

■ Content

Safety information	4
What you need to know about the safety instructions	4
Important safety symbols	4
What the icons and signs in this user manual mean:	4
Important safety precautions	5
Instructions about the WEEE	10
 Setting up your washing machine	 11
Checking the parts	11
Meeting the installation requirements	12
Electrical supply and grounding	12
Water supply	12
Drain	13
Flooring	13
Surrounding temperature	13
Alcove or closet installation	13
Installing your washing machine	14
 Using your washing machine	 19
Detergent and Additives Information	19
Using the proper detergent	19
Using the detergent drawer	19
Using liquid detergent (selected models)	20
Doing laundry for the first time	21
Basic instructions	21
Using the control panel	22
Using the Cycle Selector	24
Child Lock	25
Sound Off	25
Delay End	25
Smart Check	26
Doing laundry	27
Doing laundry using the Cycle Selector	27
Doing laundry manually	28
Laundry guidelines	28

Cleaning your washing machine 30

Eco Drum Clean	30
Cleaning procedures	30
Eco Drum Clean auto alarm function	30
Draining the washing machine in an emergency	31
Cleaning the debris filter	32
Cleaning the exterior	32
Cleaning the detergent drawer and drawer recess	33
Cleaning the mesh filter	33

Maintaining your washing machine 34

Repairing a frozen washing machine	34
Storing your washing machine	34

Troubleshooting and information codes 35

Check these points if your washing machine	35
Information codes	36

Cycle chart 37

Cycle chart	37
-------------------	----

Appendix 38

Fabric care chart	38
Protecting the environment	38
Declaration of conformity	38
Sheet of household washing machines	39
Information of main washing programmes	42

■ Safety information

Congratulations on your new Samsung washing machine. This manual contains important information on the installation, use and care of your appliance. Please take some time to read this manual to take full advantage of your washing machine's many benefits and features.

What you need to know about the safety instructions




Please read this manual thoroughly to ensure that you know how to safely and efficiently operate the extensive features and functions of your new appliance. Please store the manual in a safe location close to the appliance for future reference. Use this appliance only for its intended purpose as described in this instruction manual.

Warnings and Important Safety Instructions in this manual do not cover all possible conditions and situations that may occur. It is your responsibility to use common sense, caution and care when installing, maintaining and operating your washing machine.

Because the following operating instructions cover various models, the characteristics of your washing machine may differ slightly from those described in this manual and not all warning signs may be applicable. If you have any questions or concerns, contact your nearest service centre or find help and information online at www.samsung.com.

Important safety symbols

■ What the icons and signs in this user manual mean:

	WARNING: Hazards or unsafe practices that may result in severe personal injury, death and/or property damage.
	CAUTION: Hazards or unsafe practices that may result in personal injury and/or property damage.
	NOTE

These warning signs are here to prevent injury to yourself and others.


Please follow them explicitly.

After reading this manual, store it in a safe place for future reference.

Read all instructions before using the appliance.

As with any equipment that uses electricity and moving parts, potential hazards exist. To safely operate this appliance, familiarize yourself with its operation and exercise care when using it.

Important safety precautions

 **WARNING:** To reduce the risk of fire, electric shock, or injury to persons when using your appliance, follow basic precautions, including the following:

Do not let children (or pets) play in or on your washing machine. The washing machine door does not open easily from the inside and children may be seriously injured if trapped inside.

This appliance is not to be used by persons (including children) with reduced physical, sensory or mental capabilities, or lack of experience and knowledge, unless they have been given supervision or instruction concerning use of the appliance by a person responsible for their safety.

Children should be supervised to ensure that they do not play with the appliance.

For use in Europe: This appliance can be used by children aged from 8 years and above and persons with reduced physical, sensory or mental capabilities or lack of experience and knowledge if they have been given supervision or instruction concerning use of the appliance in a safe way and understand the hazards involved. Children shall not play with the appliance. Cleaning and user maintenance shall not be made by children without supervision.

If the supply cord is damaged, it must be replaced by the manufacturer, its service agent or similarly qualified persons in order to avoid a hazard.

This appliance should be positioned so that the power plug, the water supply taps, and the drain pipes are accessible.

For appliances with ventilation openings in the base, that a carpet must not obstruct the openings.

The new hose-sets supplied with the appliance are to be used and that old hose-sets should not be reused.

CAUTION: In order to avoid a hazard due to inadvertent resetting of the thermal cut-out, this appliance must not be supplied through an external switching device, such as a timer, or connected to a circuit that is regularly switched on and off by the utility.

WARNING: Critical installation WARNINGS

The installation of this appliance must be performed by a qualified technician or service company.

- Failure to do so may result in electric shock, fire, an explosion, problems with the product, or injury.

The appliance is heavy, therefore take care when lifting it.

Plug the power cord into an AC 220 - 240 V / 50 Hz wall socket or higher and use the socket for this appliance only. Never use an extension cord.

- Sharing a wall socket with other appliances using a power strip or extending the power cord may result in electric shock or fire.
- Ensure that the power voltage, frequency, and current are the same as those of the product specifications. Failure to do so may result in electric shock or fire. Plug the power plug into the wall socket firmly.

Remove all foreign substances such as dust or water from the power plug terminals and contact points using a dry cloth on a regular basis.

- Unplug the power plug and clean it with a dry cloth.
- Failure to do so may result in electric shock or fire.

Plug the power plug into the wall socket so that the cord is running towards the floor.

- If you plug the power plug into the socket in the opposite direction, the electric wires within the cable may be damaged and this may result in electric shock or fire.

Keep all packaging materials out of the reach of children as these may be dangerous.

- If a child places a bag over its head, it may suffocate.

When the appliance, power plug or power cord is damaged, contact your nearest service centre.

This appliance must be properly grounded.

Do not ground the appliance to a gas pipe, plastic water pipe, or telephone line.

- This may result in electric shock, fire, an explosion, or problems with the product.
- Never plug the power cord into a socket that is not grounded correctly and make sure that it is in accordance with local and national regulations.

Do not install this appliance near a heater or any inflammable material.

Do not install this appliance in a humid, oily or dusty location, or in a location exposed to direct sunlight or water (rain drops).

Do not install this appliance in a location exposed to low temperatures.

- Frost may cause the tubes to burst.

Do not install this appliance in a location where gas may leak.

- This may result in electric shock or fire.

Do not use an electric transformer.

- This may result in electric shock or fire.

Do not use a damaged power plug, damaged power cord, or loose wall socket.

- This may result in electric shock or fire.

Do not pull or excessively bend the power cord.

Do not twist or tie the power cord.

Do not hook the power cord over a metal object, place a heavy object on the power cord, insert the power cord between objects, or push the power cord into the space behind the appliance.

- This may result in electric shock or fire.

Do not pull the power cord when unplugging the power plug.

- Unplug the power plug by holding the plug.
- Failure to do so may result in electric shock or fire.

CAUTION: Installation CAUTIONS

This appliance should be positioned in such a way that the power plug is easily accessible.

- Failure to do so may result in electric shock or fire due to electric leakage.

Install your appliance on a solid, level floor that can support its weight.

- Failure to do so may result in abnormal vibrations, movement, noise, or problems with the product.

WARNING: Critical usage WARNINGS

If the appliance is flooded, turn off the water & power supplies immediately and contact your nearest service centre.

- Do not touch the power plug with wet hands.
- Failure to do so may result in electric shock.

If the appliance generates a strange noise, a burning smell, or smoke, unplug the power plug immediately and contact your nearest service centre.

- Failure to do so may result in electric shock or fire.

In the event of a gas leak (such as propane gas, LP gas, etc.), ventilate immediately without touching the power plug. Do not touch the appliance or power cord.

- Do not use a ventilating fan.
- A spark may result in an explosion or fire.

Do not let children play in or on the washing machine. In addition, when disposing of the appliance, remove the washing machine door lever.

- If trapped inside the product, children may suffocate to death.

Make sure to remove the packaging (sponge, styrofoam) attached to the bottom of the washing machine before using it.

Do not wash items contaminated with gasoline, kerosene, benzene, paint thinner, alcohol or other inflammable or explosive substances.

- This may result in electric shock, fire, or an explosion.

Do not open the washing machine door by force while it is operating (high-temperature washing/drying/spinning).

- Water flowing out of the washing machine may result in burns or cause the floor to be slippery. This may result in injury.
- Opening the door by force may result in damage to the product or injury.

Do not insert your hand under the washing machine while an operation is in progress.

- This may result in injury.

Do not touch the power plug with wet hands.

- This may result in electric shock.

Do not turn the appliance off by unplugging the power plug while an operation is in progress.

- Plugging the power plug into the wall socket again may cause a spark and result in electric shock or fire.

Do not let children or the infirm use this washing machine without proper supervision. Do not let children climb in or onto the appliance.

- This may result in electric shock, burns or injury.

Do not insert your hand or a metal object under the washing machine while it is operating.

- This may result in injury.

Do not unplug the appliance by pulling the power cord. Always grip the plug firmly and pull it straight out of the outlet.

- Damage to the power cord may cause a short-circuit, fire and/or electric shock.

Do not attempt to repair, disassemble, or modify the appliance yourself.

- Do not use a fuse (such as copper, steel wire, etc.) other than a standard fuse.
- When the appliance needs to be repaired or reinstalled, contact your nearest service centre.
- Failure to do so may result in electric shock, fire, problems with the product, or injury.

If the water supply hose comes loose from the water tap and floods the appliance, unplug the power plug.

- Failure to do so may result in electric shock or fire.

Unplug the power plug when the appliance is not being used for long periods of time or during a thunder or lightning storm.

- Failure to do so may result in electric shock or fire.

If any foreign substance enters into the appliance, unplug the power plug and contact you nearest Samsung Customer Service.

- This may result in electric shock or fire.

CAUTION: Usage CAUTIONS

When the washing machine is contaminated by a foreign substance such as detergent, dirt, food waste, etc., unplug the power plug and clean the washing machine using a damp, soft cloth.

- Failure to do so may result in discolouration, deformation, damage, or rust.

The front glass may be broken by a strong impact. Take care when using the washing machine.

- If the glass is broken, it may result in injury.

After a water supply failure or when reconnecting the water supply hose, open the water tap slowly.

Open the water tap slowly after a long period of non-use.

- The air pressure in the water supply hose or the water pipe may damage a product part or result in a water leak.

If a draining error occurs during an operation, check if there is a draining problem.

- If the washing machine is used when it is flooded because of a draining problem, it may result in electric shock or fire.

Insert the laundry into the washing machine completely so that the laundry does not get caught in the door.

- If laundry gets caught in the door, it may result in damage to the laundry or the washing machine, or result in a water leak.

Turn the water supply off when the washing machine is not being used.

Ensure that the screws on the water supply hose connector are properly tightened.

- Failure to do so may result in property damage or injury.

Ensure that the rubber seal and front door glass are not contaminated by a foreign substance (e.g. waste, thread, hair, etc.).

- If a foreign substance is caught in the door or the door is not completely closed, it may cause a water leak.

Open the water tap and check if the water supply hose connector is firmly tightened and that there is no water leak before using the product.

- If the screws on the water supply hose connector are loose, it may result in a water leak.

The product you have purchased is designed for domestic use only.

Using the product for business purposes qualifies as a product misuse. In this case, the product will not be covered by the standard warranty provided by Samsung and no responsibility can be attributed to Samsung for malfunctions or damages resulting from such misuse.

Do not stand on the appliance or place objects (such as laundry, lighted candles, lighted cigarettes, dishes, chemicals, metal objects, etc.) on the appliance.

- This may result in electric shock, fire, problems with the product, or injury.

Do not spray volatile material such as insecticide onto the surface of the appliance.

- As well as being harmful to humans, this may result in electric shock, fire or problems with the product.

Do not place objects that generate electromagnetic fields near the washing machine.

- This may result in injury due to a malfunction.

Water drained during a high-temperature wash or drying cycle is hot. Do not touch the water.

- This may result in burns or injury.

Do not wash, spin, or dry water-proof seats, mats, or clothing (*) unless your appliance has a special cycle for washing these items.

(*): Woollen bedding, rain covers, fishing vests, ski pants, sleeping bags, diaper covers, sweat suits, and bicycle, motor cycle and car covers, etc.

- Do not wash thick or hard mats even if the washing machine mark is on the care label. This may result in injury or damage to the washing machine, walls, floor, or clothing due to abnormal vibrations.
- Do not wash throw rugs or doormats with rubber backing. The rubber backing may come off and stick to inside the drum, and this may result in malfunction such as a drainage error.

Do not operate the washing machine when the detergent drawer is removed.

- This may result in electric shock or injury due to a water leak.

Do not touch the insides of the drum during or just after drying as it is hot.

- This may result in burns.

Do not insert your hand into the detergent drawer.

- This may result in injury as your hand may be caught by the detergent input device.

Do not place any objects (such as shoes, food waste, animals) other than laundry into the washing machine.

- This may result in damage to the washing machine, or injury and death in the case of pets due to the abnormal vibrations.

Do not press the buttons using sharp objects such as pins, knives, fingernails, etc.

- This may result in electric shock or injury.

Do not wash laundry contaminated by oils, creams or lotions usually found in skincare shops or massage clinics.

- This may cause the rubber seal to become deformed and result in a water leak.

Do not leave metal objects such as safety pins, hair pins or bleach in the drum for long periods of time.

- This may cause the drum to rust.
- If rust starts appearing on the surface of the drum, apply a (neutral) cleansing agent to the surface and use a sponge to clean it. Never use a metal brush.

Do not use dry cleaning detergent directly and do not wash, rinse, or spin laundry contaminated by dry cleaning detergent.

- This may result in spontaneous combustion or ignition due to the heat from the oxidation of the oil.

Do not use water from water cooling/heating devices.

- This may result in problems with the washing machine.

Do not use natural hand-washing soap for the washing machine.

- If it hardens and accumulates inside the washing machine, it may result in problems with the product, discolouration, rust, or bad odours.

Place socks and brassieres in a washing net and wash them with the other laundry.

Do not wash large laundry items such as bedding in the washing net.

- Failure to do so may result in injury due to abnormal vibrations.

Do not use hardened detergent.

- If it accumulates inside the washing machine, it may result in a water leak.

Make sure that the pockets of all the clothing items to be washed are empty.

- Hard, sharp objects such as coins, safety pins, nails, screws, or stones can cause extensive damage to the appliance.

Do not wash clothing with large buckles, buttons or other heavy metal objects.

Sort the laundry by color on the basis of its colorfastness and select the recommended cycle, water temperature and additional functions.

- This may result in discoloration or fabric damage.

Take care that children's fingers are not caught in the door when you close it.

- Failure to do so may result in injury.

WARNING: Critical cleaning WARNINGS

Do not clean the appliance by spraying water directly onto it.

Do not use the a strong acidic cleaning agent.

Do not use benzene, thinner or alcohol to clean the appliance.

- This may result in discolouration, deformation, damage, electric shock or fire.

Before cleaning or performing maintenance, unplug the appliance from the wall socket.

- Failure to do so may result in electric shock or fire.

Instructions about the WEEE



Correct Disposal of This Product (Waste Electrical & Electronic Equipment) (Applicable in countries with separate collection systems)

This marking on the product, accessories or literature indicates that the product and its electronic accessories (e.g. charger, headset, USB cable) should not be disposed of with other household waste at the end of their working life. To prevent possible harm to the environment or human health from uncontrolled waste disposal, please separate these items from other types of waste and recycle them responsibly to promote the sustainable reuse of material resources.

Household users should contact either the retailer where they purchased this product, or their local government office, for details of where and how they can take these items for environmentally safe recycling.

Business users should contact their supplier and check the terms and conditions of the purchase contract. This product and its electronic accessories should not be mixed with other commercial wastes for disposal.

■ Innehåll

Information om säkerhet	4
Vad du behöver veta om säkerhetsanvisningarna	4
Viktiga säkerhetssymboler	4
Vad symbolerna och tecknen i handboken betyder:	4
Viktiga säkerhetsföreskrifter	5
Instruktioner för WEEE	10
 installera tvättmaskinen	 11
Kontrollera delarna	11
Uppfyller installationskraven	12
Elström och jordning	12
Vattentillförsel	12
Tömning	13
Golvbeläggning	13
Omgivande temperatur	13
Installation i alkov eller på en instängd plats	13
Installera tvättmaskinen	14
 Använda tvättmaskinen	 19
Information om tvättmedel och tillsatser	19
Använda rätt tvättmedel	19
Använda tvättmedelsfacket	19
Använd flytande tvättmedel (utvalda modeller)	20
Tvätta för första gången	21
Grundläggande anvisningar	21
Använda kontrollpanelen	22
Använda programväljaren	24
Barnlås	25
Ljud av	25
Senarelagt slut	25
Smart Check	26
Tvätta	27
Tvätta med programväljaren	27
Tvätta manuellt	28
Riktlinjer för tvättprogram	28

Rengöra tvättmaskinen

30

Eko-trumrengöring	30
Rengöringsprocedurer	30
Autoalarmfunktion för eko-trumrengöring	30
Tömma tvättmaskinen i ett nödläge	30
Rengöra smutsfiltret	32
Rengöra utsidan	32
Rengöra tvättmedelsfacket och hållaren	33
Rengöra nätfiltret	33

Underhålla tvättmaskinen

34

Reparera en frusen tvättmaskin	34
Förvara tvättmaskinen	34

Felsökning och informationskoder

35

Kontrollera de här punkterna om tvättmaskinen... ..	35
Informationskoder	36

Programtabell

37

Programtabell	37
---------------------	----

Bilaga

38

Materialtabell	38
Skydda miljön	38
Deklaration om överensstämmelse	38
Tvättmaskiner för hushållet	39
Information om huvudtvättprogram	42

■ Information om säkerhet

Grattis till din nya tvättmaskin från Samsung. I den här manualen finns viktig information om installation, användning och underhåll av din nya maskin. Ta lite tid för att läsa igenom den här manualen för att kunna utnyttja tvättmaskinens många fördelar och funktioner.

Vad du behöver veta om säkerhetsanvisningarna




Läs igenom den här användarhandboken noggrant för att säkerställa att du vet hur säkert och effektivt du använder vissa omfattande funktioner i din nya enhet. Förvara användarhandboken på en säker plats nära enheten för framtida referens. Använd bara den här enheten för det syfte den är avsedd för och enligt vad som beskrivs i bruksanvisningen.

Varningar och viktiga säkerhetsanvisningar i den här manualen täcker inte alla möjliga förhållanden och situationer som kan uppstå. Använd ditt sunda förnuft och var noggrann vid installation, användning och med underhåll av maskinen.

Eftersom följande användaranvisningar täcker olika modeller, kan egenskaperna för din tvättmaskin skilja sig lite från de som beskrivs i den här bruksanvisningen och alla varningstecken kanske inte är tillämpliga. Om du har några frågor eller kommentarer, kan du kontakta närmaste servicecenter eller söka hjälp och information online på adressen www.samsung.com.

Viktiga säkerhetssymboler

■ Vad symbolerna och tecknen i handboken betyder:

	WARNING: Farlig och osäker hantering kan resultera i mindre personskador, dödsfall och/eller egendomsskador .
	VAR FÖRSIKTIG! Farlig och osäker hantering kan resultera i mindre personskador och/eller egendomsskador .
	OBS!

Dessa varningstecken finns här för att förhindra att du och andra skadas.

Följ dem exakt.

Efter att du har läst den här användarhandboken ska du förvara den på ett säkert ställe för framtida referens.

Läs alla anvisningar innan du använder tvättmaskinen.

Liksom för annan utrustning som går på el och innehåller rörliga delar finns potentiella risker. För att säkert kunna använda den här utrustningen ska du bekanta dig med dess funktioner och testa den före användning.

Viktiga säkerhetsföreskrifter



WARNING: Följ säkerhetsföreskrifterna när du vill minska risken för eldsvåda, elektrisk stöt eller personskador när du använder maskinen, inklusive följande:

Låt inte barn (eller djur) leka på eller i tvättmaskinen. Tvättmaskinens lucka öppnas inte utan svårighet från insidan och barn kan skadas allvarligt om de fastnar där.

Den här apparaten ska inte användas av personer (inklusive barn) med nedsatt fysisk, psykisk eller mental förmåga, eller som saknar erfarenhet och kunskap, förutom om de övervakas och instrueras i hur apparaten används av en person som ansvarar för deras säkerhet.

Barn skall övervakas av en vuxen så att de inte leker med maskinen.

För användning i Europa: Den här maskinen kan användas av barn från 8 år och personer med nedsatt fysisk, känslomässig eller mental förmåga eller avsaknad av erfarenhet och kunskap om de har fått tillräcklig övervakning eller instruktioner gällande användning av enheten på ett säkert sätt och om de förstår vilka faror som medförs. Barn får inte leka med enheten. Rengöring och användarunderhåll skall inte utföras av barn utan övervakande.

Om strömkabeln är skadad måste den bytas ut av tillverkaren, en servicetekniker eller liknande kvalificerad person för att undvika en fara.

Den här maskinen ska placeras så att det är lätt att komma åt elkontakten, vattentillförseln och utloppsroren.

För apparater som har en ventilationsöppning vid basen, säkerställ att en matta inte stör öppningarna.

De nya slangarna som levereras med apparaten ska användas och de gamla slangarna får inte återanvändas.

BEAKTA: För att undvika en fara på grund av oavsiktlig återställning av termosäkringen, får apparaten inte förses av en extern kopplingsenhet, så som en timer eller vara ansluten till en krets som regelbundet sätts på och av av elförsörjningen.

VARNING: Kritiska installations-VARNINGAR

Installationen av den här maskinen måste utföras av en kvalificerad tekniker eller ett serviceföretag.

- Om du underlåter att göra detta kan det resultera i elektrisk kortslutning, explosion, problem med produkten, eller frågor.

Enheten är tung, var försiktig när du lyfter i den.

Koppla in strömsladden i ett el-uttag på 220 - 240 V/50 Hz eller högre och använd enbart kontakten för den här maskinen. Använd aldrig förlängningssladd.

- Om du delar vägguttaget med andra enheter via ett grenuttag eller använder förlängningssladd kan det resultera i elektrisk kortslutning eller brand.
- Se till att spänning, frekvens och ström är samma som de för produktspecifikationerna. Om detta inte följs kan det orsaka elektrisk kortslutning eller brand. Sätt i kontakten ordentligt i vägguttaget.

Ta regelbundet bort alla främmande ämnen, såsom damm eller vatten från kontaktens stift och kontaktpunkter med en torr trasa.

- Dra ur kontakten och rengör den med en torr trasa.
- Om detta inte följs kan det orsaka elektrisk kortslutning eller brand.

Koppla in strömkontakten i vägguttaget så att sladden dras mot golvet.

- Om du kopplar in strömkontakten i uttaget i motsatt riktning kan elkablarna skadas och det kan resultera i elektrisk kortslutning eller brand.

Håll allt förpackningsmaterial utom räckhåll för barn, eftersom det kan vara farligt.

- Om ett barn sätter en påse över huvudet kan det resultera i kvävning.

Om enheten eller strömkontakten skadas ska du kontakta närmaste servicecenter.

Apparaten måste jordas.

Koppla inte in enheten till gasledning, vattenrör i plast eller telefonlinjen.

- Detta kan resultera i elektrisk kortslutning, brand, explosion eller problem med produkten.
- Koppla aldrig in strömsladden till ett uttag som inte är korrekt jordat och se till att det uppfyller lokala och nationella regler.

Installera inte enheten nära ett värmeaggregat eller antändbara material.

Installera inte den här enheten på en fuktig, oljig eller dammig plats, eller på en plats där du utsätts för direkt solljus eller vatten (regndroppar).

Installera inte den här enheten på en plats med låg temperatur.

- Frost kan göra att rören spricker.

Installera inte den här enheten på en plats där det läcker ut gas.

- Detta kan leda till elektrisk kortslutning eller brand.

Använd inte en elektrisk transformator.

- Detta kan leda till elektrisk kortslutning eller brand.

Använd inte en skadad kontakt, strömsladd eller ett vägguttag som sitter löst.

- Detta kan leda till elektrisk kortslutning eller brand.

Du får inte dra eller böja strömsladden överdrivet mycket.

Vrid inte och knyt inte strömsladden.

Haka inte strömsladden över ett metallföremål, placera ett tungt objekt på strömsladden, stick in strömsladden mellan föremål, eller tryck strömsladden in i området bakom enheten.

- Detta kan leda till elektrisk kortslutning eller brand.

Dra inte i strömsladden när du kopplar ur den ur vägguttaget.

- Dra ur kontakten genom att hålla i den.
- Om detta inte följs kan det orsaka elektrisk kortslutning eller brand.

VAR FÖRSIKTIG! Installationsföreskrifter

Den här enheten ska placeras på ett sådant sätt att den är åtkomlig för strömkontakten.

- Om detta inte följs kan det orsaka elektrisk kortslutning eller brand på grund av elläckage.

Installera och nivåinrikta enheten så att den kan bära sin egen vikt.

- Om du underlåter att göra detta kan det resultera i onormala vibrationer, ryck eller problem med produkten.

VARNING: Kritiska användnings-VARNINGAR

Om enheten svämmas över ska du kapa vattentillförseln och strömmen direkt och kontakta ditt närmaste servicecenter.

- Rör inte vid strömkontakten med våta händer.
- Om du underlåter att göra det kan det orsaka elektrisk stöt.

Om enheten avger ett främmande ljud, lukt av bränt eller rök, ska du koppla ur strömkontakten direkt och kontakta närmaste servicecenter.

- Om detta inte följs kan det orsaka elektrisk kortslutning eller brand.

I händelse av gasläckage (såsom propangas, LP-gas etc), ska du vädra direkt utan att röra vid strömkontakten. Rör inte vid enheten eller strömsladden.

- Använd inte en ventilfläkt.
- En gnista kan resultera i explosion eller brand.

Låt inte barn leka i eller med tvättmaskinen. Demontera alltid lucklåset (spaken) när du ska göra dig av med tvättmaskinen.

- Om barn fastnar i produkten finns det risk för kvävning.

Se till att avlägsna förpackningsmaterial (skumgummi, plast) som sitter på tvättmaskinens undersida före användning.

Tvätta inte plagg som har kontaminerats med bensin, kerosen, benzen, tinner, alkohol eller andra antändbara eller explosiva ämnen.

- Detta kan leda till elektrisk kortslutning, brand eller explosion.

Öppna inte luckan till tvättmaskinen med våld under användning (tvätt i hög temperatur/tömning/centrifugering).

- Vatten som rinner ut ur tvättmaskinen kan resultera i brännskador eller göra så att golvet blir halt. Det kan resultera i skador.
- Om du öppnar luckan med våld kan det resultera i skada på produkten eller personskada.

Stick inte in handen i tvättmaskinen under tiden den används.

- Det kan resultera i skador.

Rör inte vid strömkontakten med våta händer.

- Detta kan leda till elektrisk kortslutning.

Slå inte av enheten genom att dra ur strömkontakten under tiden maskinen är igång.

- Om du kopplar ur strömkontakten ur vägguttaget igen kan det orsaka gnistbildning och resultera i elektrisk kortslutning eller brand.

Låt inte barn och personer med funktionsnedsättningar använda maskinen utan lämplig övervakning. Låt inte barn klättra in i eller på maskinen.

- Detta kan leda till elektrisk kortslutning eller personskada.

Stick inte in handen eller ett metallföremål under tvättmaskinen när den används.

- Det kan resultera i skador.

Koppla inte ur enheten genom att dra ut strömsladden. Greppa alltid tag i kontakten med en fast hand och dra den rakt ut ur uttaget.

- Skada på sladden kan orsaka kortslutning, brand och/eller kortslutning.

Försök inte att reparera, demontera eller modifiera enheten själv.

- Använd ingen säkring (såsom koppar, ståltråd etc) förutom standardsäkringen.

- När enheten behöver repareras eller ominstalleras ska du kontakta närmaste servicecenter.
- Om du underlåter att göra detta kan det resultera i elektrisk kortslutning, brand, problem med produkten, eller skada.

Om vattentillförselslangen lossas från kranen och det flödar över vatten ska du koppla ur strömkontakten.

- Om detta inte följs kan det orsaka elektrisk kortslutning eller brand.

Koppla ur strömkontakten när enheten inte används under längre perioder eller under åska/blixtväder.

- Om detta inte följs kan det orsaka elektrisk kortslutning eller brand.

Om främmande ämnen tränger in i enheten ska du koppla ur strömkontakten och kontakta närmaste kundcenter för Samsung.

- Detta kan leda till elektrisk kortslutning eller brand.

VAR FÖRSIKTIG! Användningsföreskrifter

Om tvättmaskinen utsätts för främmande ämnen, såsom tvättmedel, smuts, matrester etc. ska du koppla ur strömkontakten och rengöra tvättmaskinen med en mjuk, fuktig trasa.

- Om du inte gör det kan det orsaka missfärgning, deformering, skada och rost.

Det främre glaset kan gå sönder om det utsätts för slag. Var försiktig när du använder tvättmaskinen.

- Om glaset går sönder kan det orsaka personskada.

Efter ett vattentillförselsfel eller vid återanslutning av vattenslangen, öppnar du vattenkranen långsamt.

Öppna vattenkranen långsamt om den inte använts under längre tid.

- Luftrycket i vattentillförselslangen eller vattenröret kan resultera i skada på en del eller i vattenläckage.

Om det inträffar ett fel vid tömningen under användning, ska du kontrollera om det finns ett tömningsproblem.

- Om tvättmaskinen används när den har svämmat över pga ett tömningsproblem kan det resultera i kortslutning eller brand.

Lägg i tvätten helt i tvättmaskinen, så att inget fastnar i luckan.

- Om tvätt fastnar i luckan kan det orsaka skada på tvätten eller tvättmaskinen, eller i vattenläckage.

Vrid av vattenkranen när tvättmaskinen inte används.

Se till att skruven på vattentillförselslangen är ordentligt åtdragen.

- Om detta inte följs kan det orsaka skada på egendom eller personskada.

Var försiktig så att inte gummipackningar och främre luckglaset blir nedsmutsat av främmande ämnen (exempelvis spill, trådar, hår etc.)

- Om ett främmande ämne fastnar i luckan eller luckan inte stängs helt kan det orsaka vattenläckage.

Öppna kranen och kontrollera om vattentillförselslangen är ordentligt åtdragen och att det inte finns några vattenläckage innan du använder produkten.

- Om skruvarna på vattentillförselslangen sitter löst kan det orsaka vattenläckage.

Produkten du har köpt är endast till för användning i hemmet.

Om den här produkten används i företagssyfte uppfyller det kriterierna för vårdslös produktanvändning. I det här fallet täcks inte produkten av standardgarantin som erbjuds av Samsung och inget ansvar kan tas av Samsung för felfunktion eller skador till följd av felaktig användning.

Stå inte på enhetens ovansida och placera inga föremål (exempelvis tvätt, tända ljus, tända cigaretter, kemikalier, metallföremål etc) på enheten.

- Detta kan resultera i elektrisk kortslutning, brand eller problem med produkten

Spruta inte flyktiga ämnen, såsom insektsmedel på maskinens utsida.

- Det är både skadligt för människor och kan resultera i elektrisk kortslutning, brand eller problem med produkten.

Placera inga föremål nära tvättmaskinen som genererar elektromagnetiska fält.

- Detta kan orsaka skada pga felfunktion.

Vatten som töms ut under hög temperatur eller torkning är hett. Rör inte vid vattnet.

- Det kan resultera i brännskador eller personskador.

Tvätta inte och centrifugera inte eller torktumla sätesmaterial, mattor och klädslar (*) om inte enheten har ett specialprogram för de här materialen.

(*): Yllekläder, regnskydd, fiskevästar, skidbyxor, sovsäckar, blöjomslag och cykelklädsel, bilklädsel etc.

- Tvätta inte tjocka, hårda mattor även om tvättmarkeringen visas på etiketten. Detta kan resultera i personskada eller skada på tvättmaskinen, väggar, golv och kläder på grund av onormala vibrationer.
- Tvätta inte mattor eller dörmattor med gummibaksida. Gummit kan lossna och fastna i trumman och detta kan resultera i felfunktion, exempelvis vid tömning.

Använd inte tvättmaskinen när tvättmedelsfacket är utdraget.

- Detta kan leda till elektrisk kortslutning eller skada på grund av vattenläckage.

Rör inte vid insidan av trumman under tiden eller precis efter torkningen, eftersom den är het.

- Det kan resultera i brännskador.

Stoppa inte in händerna i tvättmedelsfacket.

- Det här kan orsaka skada, eftersom du kan fastna med handen i inmatningsenheten för tvättmedel.

Placera inga andra föremål (exempelvis skor, matavfall, djur) utöver tvätt i tvättmaskinen.

- Det kan resultera i skada på tvättmaskinen, eller personskada och dödsfall för djur på grund av onormala vibrationer.

Rör inte vid knapparna med vassa föremål, såsom stift, knivar, fingernaglar etc.

- Detta kan leda till elektrisk kortslutning eller skada.

Tvätta inte tvätt som har kontaminerats av oljor, krämer eller lotioner, som vanligen återfinns i hudvårdsbutiker och massagekliniker.

- Det kan göra att gummipackningen blir deformerad och resultera i vattenläckage.

Lämna inte metallföremål, såsom säkerhetsnålar eller hårnålar, eller blekmedel i trumman under för lång tid.

- Detta kan göra att trumman rostar.
- Om rost skulle börja uppstå på trummans yta skall du stryka på ett (neutralt) rengöringsmedel på ytan och använda en svamp eller en mjuk trasa för att rengöra det. Använd aldrig en metallborste.

Använd inte kemtvättmedel direkt och tvätta inte eller skölj eller centrifugera tvätt som har kommit i kontakt med kemtvättmedel.

- Det kan resultera i spontan antändning på grund av värmeoxideringen av oljan.

Använd inte hett vatten från enheter för vattenkyllning/-uppvärmning.

- Det kan resultera i problem med tvättmaskinen.

Använd inte naturlig handtvål för tvättmaskinen.

- Om den hårdnar och samlas inuti tvättmaskinen kan det resultera i problem med produkten, missfärgning, rost och dålig lukt.

Placera sockar och underkläder i tvättnät och tvätta dem tillsammans med annan tvätt.

Tvätta inte stora mängder tvätt, exempelvis sänglinne i tvättnät.

- Om du inte gör det kan det orsaka onormala vibrationer.

Använd inte hårdat tvättmedel.

- Om det ackumulerar inuti tvättmaskinen kan det leda till vattenläckage.

Se till att alla fickorna på alla kläder är tömda innan du tvättar.

- Hårda, vassa föremål som mynt, säkerhetsnålar, spikar, skruvar eller stenar kan orsaka omfattande skador på apparaten.

Tvätta inte kläder med stora spännen, knappar eller andra metaller.

Sortera tvätten utifrån färg och välj rekommenderat program, vattentemperatur och ytterligare funktioner.

- Detta kan resultera i missfärgning eller skada på textilier.

Var försiktig så att inte barns fingrar fastnar i luckan när du stänger den.

- Om du inte gör det kan det orsaka personskada.

⚠ VARNING: Kritiska rengörings-VARNINGAR

Rengör inte enheten genom att spruta vatten rakt på den.

Använd inte rengöringsmedel med stark syra.

Använd inte bensen, tinner eller alkohol för att rengöra enheten.

- Detta kan leda till missfärgning, deformation, skada, elektrisk kortslutning eller brand.

Koppla ur enheten ur vägguttaget före rengöring eller underhåll.

- Om detta inte följs kan det orsaka elektrisk kortslutning eller brand.

Instruktioner för WEEE



Korrekt avfallshantering av produkten (elektriska och elektroniska produkter) (Gäller i länder med separata insamlingsystem)

Denna symbol på produkten, tillbehören och i manualen anger att produkten och de elektroniska tillbehören (t.ex. laddare, headset, USB-kabel) inte bör sorteras tillsammans med annat hushållsavfall när de kasseras.

Dessa föremål bör hanteras separat för ändamålsenlig återvinning av beståndsdelarna för att förhindra fara för hälsa och miljö.

Hushållsanvändare bör kontakta återförsäljaren som sålt produkten eller kommunen för vidare information om var och hur produkten och tillbehören kan återvinnas på ett miljösäkert sätt.

Företagsanvändare bör kontakta leverantören samt verifiera angivna villkor i köpekontraktet. Produkten och de elektroniska tillbehören bör inte hanteras tillsammans med annat kommersiellt avfall.

■ Innhold

Sikkerhetsinformasjon	4
Det du trenger å vite om sikkerhetsinstruksjoner	4
Viktige sikkerhetssymboler	4
Betydningen av ikonene og tegnene i denne brukerhåndboken:	4
Viktige forholdsregler	5
Instruksjoner for WEEE	10
 Installere vaskemaskinen	 11
Kontrollere delene	11
Overholde installasjonskravene	12
Strømforsyning og jording	12
Vannforsyning	12
Avløp	13
Gulvfeste	13
Omgivelsestemperatur	13
Installasjon i alkove eller skap	13
Installere vaskemaskinen	14
 Bruke vaskemaskinen	 19
Informasjon om vaskemidler og tilsetninger	19
Bruke riktig vaskemiddel	19
Bruke vaskemiddelskuffen	19
Bruke flytende vaskemiddel (utvalgte modeller)	20
Førstegangs klesvask	21
Grunnleggende instruksjoner	21
Bruke kontrollpanelet	22
Bruke syklusvelgeren	24
Barnesikring	25
Lyd av	25
Utsatt slutt	25
Smart Check	26
Vaske klær	27
Vaske klær med syklusvelgeren	27
Velge klesvask manuelt	28
Retningslinjer for vask av tøy	28

Rengjøre vaskemaskinen

30

Økotrommelrens	30
Rengjøringsprosedyrer	30
Autoalarmfunksjonen for Økotrommelrens	30
Tømme vaskemaskinen for vann i et nødstilfelle	31
Rengjøre filteret	32
Utvendig rengjøring	32
Rengjøre vaskemiddelskuffen og skuffens spor	33
Rengjøre maskefilteret	33

Vedlikeholde vaskemaskinen

34

Reparere en frossen vaskemaskin	34
Oppbevare vaskemaskinen	34

Feilsøking og informasjonskoder

35

Kontroller disse punktene hvis vaskemaskinen	35
Informasjonskoder	36

Syklustabell

37

Syklustabell	37
--------------------	----

Vedlegg

38

Tekstilbehandlingstabell	38
Miljøvern	38
Samsvarserklæring	38
Dataark for vaskemaskiner til husholdningsbruk	39
Informasjon om hovedvaskeprogrammer	42

■ Sikkerhetsinformasjon

Gratulerer med din nye vaskemaskin fra Samsung. Denne håndboken inneholder viktig informasjon om installasjon, bruk og vedlikehold av maskinen. Ta deg tid til å lese denne håndboken for å få fullt utbytte av vaskemaskinens mange fordeler og funksjoner.

Det du trenger å vite om sikkerhetsinstruksjoner




Vennligst les denne håndboken grundig, slik at du vet hvordan du skal betjene de omfattende funksjonene på maskinen på en trygg og effektiv måte. Du bør oppbevare håndboken på et trygt sted, i nærheten av maskinen, så det er lett å finne den. Denne maskinen må bare brukes til sitt tiltenkte formål, som beskrevet i denne bruksanvisningen.

Advarsler og viktige sikkerhetsinstruksjoner i denne håndboken dekker ikke alle omstendigheter og situasjoner som kan oppstå. Det er ditt ansvar å bruke sunn fornuft og være varsom og nøyaktig når du installerer, vedlikeholder og bruker vaskemaskinen.

Siden disse følgende bruksinstruksjonene dekker forskjellige modeller, kan kjennetegnene til din vaskemaskin variere noe fra det som beskrives i denne håndboken, så det er ikke sikkert at alle varseltegnene er aktuelle. Hvis du har spørsmål eller bekymringer, kontakter du ditt nærmeste servicesenter eller finner hjelp og informasjon online på www.samsung.com.

Viktige sikkerhetssymboler

■ Betydningen av ikonene og tegnene i denne brukerhåndboken:

	ADVARSEL: Farer eller utrygge vaner som kan føre til alvorlig personskade, død og/eller skade på eiendeler .
	FORSIKTIG: Farer eller utrygge vaner som kan føre til personskade og/eller skade på eiendeler .
	MERK

Disse varselkiltene er til for å hindre at du eller andre blir skadet.

Du bør være nøye med å følge dem.

Når du har lest denne håndboken, bør du oppbevare den på et trygt sted, slik at det blir lett å finne den igjen.

Les alle instruksjonene før du bruker maskinen.

Som for alt utstyr som bruker elektrisitet og har bevegelige deler, finnes det potensielle farer. For å kunne bruke denne maskinen på en trygg måte bør du gjøre deg kjent med hvordan den betjenes og være forsiktig når du bruker den.

Viktige forholdsregler



ADVARSEL: For å redusere risikoen for brann, elektrisk støt eller personskade når du bruker maskinen bør du blant annet følge disse grunnleggende forholdsreglene:

Ikke la barn (eller dyr) leke på eller inni vaskemaskinen. Døren til vaskemaskinen er vanskelig å åpne fra innsiden, og barn og dyr kan bli alvorlig skadet hvis de blir fanget inni den.

Dette apparatet skal ikke brukes av personer (barn innbefattet) med reduserte fysiske, sensoriske eller mentale evner, eller med manglende erfaring og kunnskap, hvis de ikke veiledes eller instrueres om bruken av apparatet av den som er ansvarlig for deres sikkerhet.

Barn må ha tilsyn for å sikre at de ikke leker med maskinen.

Til bruk i Europa: Dette apparatet kan brukes av barn over 7 år og av personer med reduserte fysiske, sensoriske eller mentale evner, eller som mangler erfaring og kunnskap, hvis de veiledes eller instrueres i hvordan de skal bruke apparatet på en trygg måte og forstår hvilke farer som er involvert. Barn må ikke leke med apparatet. Rengjøring og vedlikehold av apparatet må ikke utføres av barn uten tilsyn.

Hvis strømledningen er skadd, må den skiftes av produsenten, produsentens servicerepresentant eller en tilsvarende autorisert person for å unngå ulykker.

Denne maskinen bør plasseres i nærheten av strømuttaket, vannkranene og avløpsrørene.

For apparater med ventilasjon i sokkelen er det viktig at ikke et teppe hindrer åpningene.

De nye slangesettene som følger med apparatet skal brukes og gamle slangesett må ikke brukes på nytt.

FORSIKTIG! For å unngå ulykker på grunn av utilsiktet tilbakestilling av den termiske bryteren, må ikke dette apparatet brukes gjennom en ekstern bryterenheter, som en timer, eller kobles til en krets som jevnlig slås på og av av apparatet.

ADVARSEL: Kritiske ADVARSLER vedrørende installasjon

Installasjonen av denne maskinen må utføres av en kvalifisert tekniker eller et servicefirma.

- Hvis ikke, kan det oppstå elektrisk støt, brann, eksplosjon, problemer med produktet eller personskader.

Maskinen er tung, så vær forsiktig når du løfter den.

Sett strømledningen i et vegguttak på 220–240 V / 50 Hz eller høyere, og bruk vegguttaket bare til dette apparatet. Bruk aldri en skjøteledning.

- Hvis du deler et vegguttak med andre apparater gjennom et grenuttak eller en skjøteledning, kan det føre til elektrisk støt eller brann.
- Kontroller at strømspenningen, frekvensen og strømstyrken samsvarer med produktspesifikasjonene. Hvis du ikke gjør det, kan det føre til elektrisk støt eller brann. Sett strømsøpelet skikkelig inn i vegguttaket.

Fjern jevnlig alle fremmedelemerter som støv eller vann fra støpselets terminaler og kontaktpunkter med en tørr klut.

- Ta ut støpselet og rengjør det med en tørr klut.
- Hvis du ikke gjør det, kan det føre til elektrisk støt eller brann.

Sett støpselet i vegguttaket slik at ledningen løper mot gulvet.

- Hvis du setter støpselet i vegguttaket i motsatt retning, kan de elektriske ledningene inni kabelen bli skadet og dette kan føre til elektrisk støt eller brann.

Hold alt emballasjemateriell utenfor barns rekkevidde, ettersom det kan være farlig.

- Hvis et barn plasserer en pose over hodet, kan det bli kvalt.

Hvis maskinen, strømsøpelet eller strømledningen blir skadet, kontakter du ditt nærmeste servicesenter.

Denne maskinen må være skikkelig jordnet.

Maskinen må ikke jordes til et gassrør, et vannrør i plast eller en telefonledning.

- Det kan føre til elektrisk støt, brann, eksplosjon eller problemer med produktet.
- Sett aldri strømledningen inn i et vegguttak som ikke er skikkelig jordnet, og kontroller at det er i samsvar med lokale og nasjonale forskrifter.

Maskinen må ikke installeres i nærheten av en ovn eller noe brennbart materiale.

Ikke installer denne maskinen i fuktige, oljete eller støvete omgivelser eller slik at den utsettes for direkte sollys eller vann (regndråper).

Ikke installer maskinen et sted der den kan utsettes for lav temperatur.

- Frost kan føre til at slangene sprekker.

Ikke installer maskinen på et sted der det kan lekke gass.

- Det kan føre til elektrisk støt eller brann.

Ikke bruk en transformator.

- Det kan føre til elektrisk støt eller brann.

Ikke bruk et skadet strømsøpel, en skadet strømledning eller et løst vegguttak.

- Det kan føre til elektrisk støt eller brann.

Ikke trekk hardt i eller bøy strømledningen for mye.

Ikke vri eller bind sammen strømledningen.

Du må ikke hekte opp strømledningen over en metallgjenstand, plassere en tung gjenstand oppå strømledningen, plassere strømledningen inn mellom ulike gjenstander eller dytte strømledningen inn i området bak maskinen.

- Det kan føre til elektrisk støt eller brann.

Ikke trekk i strømledningen når du skal ta ut støpselet.

- Ta ut støpselet ved å holde i selve støpselet.
- Hvis du ikke gjør det, kan det føre til elektrisk støt eller brann.

FORSIKTIG: FORHOLDSREGLER ved installasjon

Denne maskinen bør plasseres på en slik måte at det er lett å få tilgang til strømstøpelet.

- Hvis ikke, kan det føre til elektrisk støt eller brann på grunn av strøml lekkasje.

Installer maskinen på et rett og hardt gulv som tåler vekten av den.

- Hvis ikke, kan det føre til unormale vibrasjoner, bevegelser, støy eller problemer med produktet.

ADVARSEL: Kritiske ADVARSLER vedrørende bruk

Hvis apparatet oversvømmes, må du øyeblikkelig slå av vannforsyningen og strømforsyningen og kontakte ditt nærmeste servicesenter.

- Ikke ta på støpselet med våte hender.
- Hvis du gjør det, kan du få støt.

Hvis maskinen lager en merkelig lyd, en svidd lukt eller røyk, må du øyeblikkelig ta ut støpselet og kontakte ditt nærmeste servicesenter.

- Hvis du ikke gjør det, kan det føre til elektrisk støt eller brann.

I tilfelle gasslekkasje (f.eks. propangass, LP-gass osv.) må du øyeblikkelig lufte ut rommet uten å røre støpselet. Ikke ta på maskinen eller strømledningen.

- Ikke bruk en ventilasjonsvifte.
- En gnist kan føre til en eksplosjon eller brann.

Ikke la barn leke i eller oppå vaskemaskinen. Dessuten må du fjerne håndtaket på døren når du skal kvitte deg med maskinen.

- Hvis et barn eller et dyr blir fanget inni produktet, kan det bli kvalt og dø.

Sørg for å fjerne emballasjen (svamp, styropor) som er festet til bunnen av vaskemaskinen, før du bruker den.

Ikke vask artikler som er tilsølt med bensin, parafin, benzen, malingstynner, alkohol eller andre brannfarlige eller eksplosive stoffer.

- Det kan føre til elektrisk støt, brann eller eksplosjoner.

Ikke åpne døren til vaskemaskinen med makt mens den er i gang (vask med høy temperatur/tørring/sentrifugering).

- Vann som strømmer ut av vaskemaskinen, kan forårsake brannskader på huden eller at gulvet blir glatt. Det kan føre til skader.
- Hvis du åpner døren med makt, kan det føre til skader på produktet eller personer.

Du må ikke strekke hånden inn under vaskemaskinen mens den er i gang.

- Det kan føre til skader.

Ikke ta på støpselet med våte hender.

- Det kan føre til elektrisk støt.

Ikke skru av maskinen ved å ta ut støpselet mens maskinen er i gang.

- Hvis du setter støpselet i vegguttaket igjen, kan det føre til gnister eller elektrisk støt eller brann.

Ikke la barn eller hjelpetrengende eller uselvtendige personer bruke denne vaskemaskinen uten forsvarlig tilsyn. Ikke la barn klatre inn i eller oppå maskinen.

- Det kan føre til elektrisk støt, brannskade og andre skader.

Ikke stikk hånden eller en metallgjenstand inn under vaskemaskinen mens den er i gang.

- Det kan føre til skader.

Ikke koble ut maskinen ved å trekke i strømledningen. Ta alltid godt tak i strømstøpselet og trekk den rett ut av uttaket.

- Skader på strømledningen kan føre til kortslutning, brann og/eller elektrisk støt.

Ikke forsøk å reparere, demontere eller gjøre endringer på maskinen selv.

- Ikke bruk en annen sikring (av kobber, ståltråd osv.) enn standardsikringen.
- Hvis maskinen må repareres eller installeres på nytt, bør du kontakte ditt nærmeste servicesenter.
- Hvis ikke, kan det oppstå elektriske støt, brann, problemer med produktet eller personskaader.

Hvis vannslangen løsner fra vannkranen og oversvømmer maskinen, må du ta ut strømstøpselet.

- Hvis du ikke gjør det, kan det føre til elektrisk støt eller brann.

Ta ut strømstøpselet når apparatet ikke brukes over lengre perioder, eller når det er tordenvær.

- Hvis du ikke gjør det, kan det føre til elektrisk støt eller brann.

Hvis det kommer fremmedlegemer inn i maskinen, må du ta ut strømstøpselet og kontakte Samsungs kundeservice.

- Det kan føre til elektrisk støt eller brann.

FORSIKTIG: FORHOLDSREGLER ved bruk

Hvis vaskemaskinen blir tilsølt av fremmedelementer som vaskemidler, skitt, matavfall osv., må du ta ut strømstøpselet og rengjøre vaskemaskinen med en myk og fuktig klut.

- Hvis ikke du gjør det, kan det føre til misfarging, deformering, skader eller rust.

Frontglasset kan bli ødelagt ved harde støt. Vær forsiktig når du bruker vaskemaskinen.

- Hvis glasset knuses, kan det føre til skader.

Etter vannavbrudd eller når du skal koble til vannslangen på nytt, må du åpne vannkranen sakte.

Åpne alltid vannkranen sakte etter en lengre periode uten bruk.

- Lufttrykket i vannslangen eller vannrøret kan føre til skader på en del av produktet eller til vannlekkasje.

Hvis det oppstår en feil med avløpet under en operasjon, må du kontrollere om det er et problem med dreneringen.

- Hvis vaskemaskinen brukes når den er oversvømt på grunn av et dreneringsproblem, kan det føre til elektrisk støt eller brann.

Legg skittentøyet helt inn i vaskemaskinen, slik at det ikke setter seg fast i døren.

- Hvis tøyet blir sittende fast i døren, kan det føre til skader på tøyet eller vaskemaskinen, eller til vannlekkasje.

Slå av vannforsyningen når vaskemaskinen ikke er i bruk.

Kontroller at skruene på vannslangekoblingen er skikkelig strammet.

- Hvis ikke, kan det føre til skader på eiendommen eller personer.

Pass på at gummiforseglingen og dørglassene på forsiden ikke blir tilsmusset av fremmedelementer (f.eks. avfall, tråder, hår osv.)

- Hvis det setter seg fast fremmedelementer i døren, eller hvis døren ikke er fullstendig lukket, kan det føre til vannlekkasje.

Åpne vannkranen og kontroller om vannslangekoblingen er skikkelig strammet og at det ikke er noen vannlekkasje før du bruker produktet.

- Hvis skruene på vannslangekoblingen er løse, kan det føre til vannlekkasje.

Produktet du har kjøpt, er beregnet på bruk i private hjem.

Bruk til kommersielle formål regnes som misbruk av produktet. I slike tilfeller vil ikke produktet dekkes av Samsungs standardgaranti, og Samsung påtar seg intet ansvar for feil eller skader som oppstår på grunn av slikt misbruk.

Ikke stå oppå maskinen eller plasser gjenstander (f.eks. klær, stearinlys, tente sigaretter, asjetter, kjemikalier, metallgjenstander osv.) oppå den.

- Det kan føre til elektrisk støt, brann, problemer med produktet eller skader.

Ikke spray flyktige materialer som insektmidler på maskinens overflate.

- I tillegg til at dette kan være skadelig for mennesker, kan det også føre til elektrisk støt, brann eller problemer med produktet.

Ikke plasser gjenstander som genererer elektromagnetiske felter, i nærheten av vaskemaskinen.

- Det kan føre til skader på grunn av feil.

Vann som dreneres gjennom en vask med høy temperatur eller en tørkesyklus, er varmt. Ikke kom borti vannet.

- Det kan føre til brannskader eller andre skader.

Ikke vask, sentrifuger eller tørk av vannfaste seter, matter eller klær(*) med mindre maskinen har en spesiell syklus for vasking av slike artikler.

(*): Sengetøy i ull, regntøy, fiskevester, skibukser, soveposer, bleieomslag, joggedresser og omslag til sykler, motorsykler og biler osv.

- Ikke vask tykke eller harde matter i vaskemaskinen selv om det står på vaskelappen at de tåler maskinvask. Det kan føre til

personskader eller skader på vaskemaskinen, vegger, gulv eller tøy på grunn av unormale vibrasjoner.

- Ikke vask gulvtepper eller dørmatter med gummi på kantene eller undersiden. Gummi kan løsne og feste seg på innsiden av trommelen, noe som kan føre til maskinsvikt og dreneringsfeil.

Ikke bruk vaskemaskinen når vaskemiddelskuffen er fjernet.

- Det kan føre til elektrisk støt eller skader som følge av vannlekkasje.

Ikke berør innsiden av trommelen under eller rett etter tørking, ettersom den er varm.

- Det kan føre til brannskader.

Ikke før hånden inn i vaskemiddelskuffen.

- Dette kan føre til skader fordi hånden din kan bli sittende fast i vaskemiddelskuffen.

Ikke plasser gjenstander som ikke er tøy (for eksempel sko, matavfall, dyr), i vaskemaskinen.

- Det kan føre til skader på vaskemaskinen, eller skader og død (i tilfellet kjæledyr) på grunn av de unormale vibrasjonene.

Ikke trykk på knappen med skarpe gjenstander som nåler, kniver, fingerneklær osv.

- Det kan føre til elektrisk støt eller annen skade.

Ikke vask plagg som er tilsusset med oljer eller kremer fra steder som hudpleiebutikker eller massasjeklinikker.

- Det kan føre til at gummi-forseglingen blir deformert og medføre vannlekkasje.

Ikke la metallgjenstander som sikkerhetsnåler eller hårnåler, eller blekemidler ligge i trommelen over lengre tid.

- Det kan føre til at trommelen rustner.
- Hvis det begynner å dannes rust på trommeloverflaten, kan du påføre et (nøytralt) vaskemiddel på overflaten og bruke en svamp for å rengjøre den. Bruk aldri en metallbørste.

Ikke bruk tørrensemiddel direkte på tøyet og ikke vask, skyll eller sentrifuger tøy som inneholder tørrensemiddel.

- Det kan føre til spontan forbrenning eller antenning på grunn av varme olje som oksiderer.

Ikke bruk vann fra enheter for vannkjøling/-varming.

- Det kan føre til problemer med vaskemaskinen.

Ikke bruk nøytral håndvaskåpe i vaskemaskinen.

- Hvis den hardner og samler seg inni vaskemaskinen, kan den føre til problemer med produktet, misfarging, rust eller vond lukt.

Legg sokker og brystholdere i en vaskepose og vask dem sammen med andre plagg.

Ikke legg store plagg som sengetøy i vaskeposen.

- Det kan nemlig føre til skader eller unormale vibrasjoner.

Ikke bruk hardnet vaskemiddel.

- Hvis det samler seg opp inni vaskemaskinen, kan det føre til vannlekkasje.

Sørg for at alle lommer i plaggene som skal vaskes, er tomme.

- Harde og skarpe gjenstander som mynter, sikkerhetsnåler, spikre, skruer og steiner kan forårsake omfattende skader på maskinen.

Ikke vask klær med store spenner, knapper eller andre tunge metallgjenstander.

Sorter tøyet etter farge og fargebestandighet og velg anbefalt syklus, vanntemperatur og tilleggsfunksjoner.

- Dette kan føre til misfarging eller skader på tøyet.

Pass på at ingen barn eller andre personer får fingrene i klem når du skal lukke døren.

- Det kan nemlig føre til personskader.

ADVARSEL: Kritiske ADVARSLER vedrørende vask

Ikke rengjør maskinen ved å sprute vann direkte på den.

Ikke bruk et rensmiddel som inneholder sterk syre.

Ikke bruk benzen, tynner eller alkohol til å rengjøre maskinen.

- Det kan føre til misfarging, deformering, skader, elektrisk støt eller brann.

Før rengjøring eller utføring av vedlikehold må du koble maskinen fra veggkontakten.

- Hvis du ikke gjør det, kan det føre til elektrisk støt eller brann.

Instruksjoner for WEEE



Korrekt avhending av dette produktet (Avfall fra elektrisk og elektronisk utstyr) (Gjelder i land med avfallssortering)

Denne merkingen som vises på produktet, dets tilbehør eller dokumentasjon, indikerer at produktet eller det elektroniske tilbehøret (for eksempel lader, headset, USB-kabel) ikke skal kastes sammen med annet husholdningsavfall ved slutten av levetiden. For å hindre potensiell skade på miljøet eller helseskader grunnet ukontrollert avfallsavhending ber vi om at dette avfallet holdes adskilt fra andre typer avfall og resirkuleres på ansvarlig måte for å fremme bærekraftig gjenbruk av materielle ressurser.

Private forbrukere bør kontakte enten forhandleren de kjøpte produktet av, eller lokale myndigheter for detaljer om hvor og hvordan disse artiklene kan resirkuleres på en miljøvennlig måte.

Forretningsbrukere bør kontakte sin leverandør og undersøke vilkårene i kjøpskontrakten. Dette produktet og det elektroniske tilbehøret skal ikke blandes med annet kommersielt avfall som skal kastes.

Sisällysluettelo

Turvallisuustiedot	4
Turvallisuusohjeisiin liittyviä tärkeitä huomautuksia	4
Tärkeitä turvamerkintöjä	4
Oppaan kuvakkeiden ja merkkien merkitykset:	4
Tärkeitä turvatoimia	5
WEEE-direktiiviin liittyviä ohjeita	10
 Pesukoneen asentaminen	 11
Osien tarkistaminen	11
Asennusvaatimukset	12
Sähkönsyöttö ja maadoitus	12
Vedensyöttö	12
Tyhjennys	13
Lattia	13
Ympäristön lämpötila	13
Syvennykseen tai kaappiin asentaminen	13
Pesukoneen asentaminen	14
 Pesukoneen käyttäminen	 19
Tietoa pesu- ja lisäaineista	19
Oikeanlaisen pesuaineen käyttäminen	19
Pesuainelokeron käyttäminen	19
Pesunesteen käyttäminen (vain joissakin malleissa)	20
Ensimmäinen pesukerta	21
Perusohjeet	21
Käyttöpaneelin käyttäminen	22
Ohjelmanvalitsimen käyttäminen	24
Lapsilukko	25
Ääni pois	25
Viivekäynnistys	25
Fiksu tarkistustoiminto	26
Pyykinpesu	27
Pyykinpesu ohjelmanvalitsinta käyttäen	27
Pyykin peseminen käsinpesuohjelmalla	28
Pyykinpesuohjeet	28

Pesukoneen puhdistaminen

30

Rummun ekopuhdistus	30
Puhdistusohjeet	30
Rummun ekopuhdistus -ohjelman automaattinen hälytystoiminto	30
Pesukoneen tyhjennys hätätilanteessa	31
Nukkasihdin puhdistaminen	32
Ulkopintojen puhdistaminen	32
Pesuainelokeron ja lokeron uran puhdistaminen	33
Sihdin puhdistaminen	33

Pesukoneen huolto

34

Jäätyneen pesukoneen korjaus	34
Pesukoneen säilyttäminen	34

Vianmääritys ja näyttökoodit

35

Tarkista seuraavat seikat, jos pesukone.....	35
Koodit	36

Ohjelmakaavio

37

Ohjelmakaavio	37
---------------------	----

Liite

38

Materiaalien hoito-ohjeet	38
Ympäristönsuojelu	38
Vaatimustenmukaisuusvakuutus	38
Kotitalouskäyttöön tarkoitettut pesukoneet	39
Tietoja pääpesuohjelmista	42

Turvallisuustiedot

Onnitellut uuden Samsung-pesukoneen hankkimisesta. Tässä oppaassa on tärkeää tietoa laitteen asennuksesta, käytöstä ja hoidosta. Lue tämä opas huolellisesti, jotta voisit hyödyntää kaikkia pesukoneen etuja ja ominaisuuksia.

Turvallisuusohjeisiin liittyviä tärkeitä huomautuksia




Lue tämä käyttöopas kokonaan, jotta voisit turvallisesti ja tehokkaasti käyttää uuden laitteesi ominaisuuksia ja toimintoja. Säilytä tämä käyttöopas laitteen lähellä, jotta voit myöhemmin tarvittaessa tutustua siihen. Käytä tätä laitetta tämän käyttöoppaan ohjeiden mukaisesti vain siihen tarkoitukseen, johon laite on suunniteltu.

Tämän oppaan varoitukset ja tärkeät ohjeet eivät sisällä kaikkia mahdollisia olosuhteita ja tilanteita. Käyttäjän vastuulla on soveltaa tervettä järkeä, varovaisuutta ja huolellisuutta asentaessaan, ylläpitäessään ja käyttäessään pesukonetta.

Koska oikeiset ohjeet koskevat useita eri malleja, oman pesukoneesi ominaisuudet saattavat olla jonkin verran erilaiset kuin tässä oppaassa kuvatut, eivätkä kaikki varoitukset välttämättä koske sinun laitettasi. Jos sinulla on jotakin kysyttävää, ota yhteyttä lähimpään huoltopalveluun tai etsi ohjeita ja muita tietoja osoitteesta www.samsung.com.

Tärkeitä turvamerkintöjä

Oppaan kuvakkeiden ja merkkien merkitykset:

	VAROITUS: Vaarat ja vaaralliset toimet, jotka saattavat aiheuttaa vakavia henkilö- tai omaisuusvahinkoja tai kuoleman .
	HUOMIO: Vaarat ja vaaralliset toimet, jotka voivat aiheuttaa henkilö- tai omaisuusvahinkoja .
	HUOM.

Nämä varoitusmerkit auttavat estämään sinua ja muita loukkaantumasta.

Noudata merkintöjä tarkasti.

Kun olet lukenut tämän käyttöoppaan, pidä se tallessa tulevaa käyttöä varten.

Lue kaikki ohjeet, ennen kuin käytät tätä laitetta.

Kaikkiin laitteisiin, jotka toimivat sähköllä ja joissa on liikkuvia osia, liittyy onnettomuusriski. Jotta laitteen käyttö olisi turvallista, tutustu sen toimintaan ja käytä sitä varoen.

Tärkeitä turvatoimia



VAROITUS: Voit vähentää tulipalon, sähköiskun ja henkilövahinkojen riskiä laitetta käytettäessä noudattamalla yleisiä turvatoimia, kuten näitä:

Älä anna lasten (tai lemmikkieläinten) leikkiä pesukoneen päällä tai sen sisällä. Pesukoneen luukku ei avaudu sisäpuolelta helposti ja lapsi saattaa loukkaantua vakavasti, jos hän jää loukkuun koneen sisälle.

Tämä laite ei ole tarkoitettu lasten tai muiden sellaisten henkilöiden käytettäväksi, joiden fyysiset tai henkiset ominaisuudet, aistirajoitukset tai kokemuksen ja tiedon puute estävät heitä käyttämästä laitetta turvallisesti, ellei heidän turvallisuudestaan vastaava henkilö valvo heitä tai ole opastanut heille laitteen käyttöä.

Valvo, etteivät lapset leiki laitteen kanssa.

Käytettäessä Euroopassa: Tämä laite soveltuu myös 8-vuotiaiden ja sitä vanhempien lasten käytettäväksi sekä sellaisten henkilöiden käytettäväksi, joilla on fyysisiä tai henkisiä rajoitteita tai kokemuksen ja tiedon puutteita, jos heitä valvotaan tai opastetaan laitteen turvallisessa käytössä ja jos he ymmärtävät käyttöön liittyvät riskit. Lapset eivät saa leikkiä laitteella. Lapset eivät saa puhdistaa laitetta tai suorittaa käyttäjälle sallittuja huoltotoimia ilman valvontaa.

Jos sähköjohto on vaurioitunut, se tulee vaihdattaa valmistajalla, valtuutetussa huoltoliikkeessä tai ammattitaitoisella teknikolla, jotta välttyttäisiin vaurioilta ja vahingoilta.

Laite on asetettava niin, että verkkojohdon pistokkeeseen, vesihanaan ja poistoletkuun pääsee helposti käsiksi.

Varmista, ettei matto peitä laitteen pohjassa olevia tuuletusaukkoja (malleissa, joissa tuuletusaukot ovat laitteen pohjassa).

Käytä laitteen mukana toimitettuja uusia letkuja. Vanhoja letkuja ei saa käyttää uudelleen.

HUOMIO: Jotta välttyään tahattomalta lämpökatkaisun nollaukselta, laitetta ei saa asentaa käyttämään ulkoista kytkinlaitetta, kuten ajastinta, tai kytkeä sellaiseen sähköpiiriin, jossa tapahtuu säännöllisiä katkoksia.

VAROITUS: Tärkeitä asennuksen liittyviä VAROITUKSIA

Tämän laitteen saa asentaa ainoastaan pätevä sähköasentaja tai huoltopalvelu.

- Muutoin seurauksena voi olla sähköisku, tulipalo, räjähdys, laitevika tai henkilövahinkoja.

Laitte on painava, joten ole varovainen, kun nostat sitä.

Liitä virtajohto 220–240 V:n / 50 Hz:n tai tehokkaampaan pistorasiaan ja liitä kyseiseen pistorasiaan vain tämä laite. Älä koskaan käytä jatkojohtoa.

- Jos pistorasiaan liitetään muita laitteita, jatkopistorasian tai jatkojohdon käyttö voi johtaa sähköiskuun tai tulipaloon.
- Varmista, että virtalähteen jännite, taajuus ja virta vastaavat laitteen ominaisuuksia. Jos et toimi näin, seurauksena saattaa olla sähköisku tai tulipalo. Liitä pistoke pistorasiaan tiukasti.

Poista kaikki vieraat aineet (esim. pöly tai vesi) säännöllisesti pistokkeen liittimistä ja kosketuskohdista kuivaa liinaa käyttäen.

- Irrota pistoke ja puhdista se kuivalla liinalla.
- Jos et toimi näin, seurauksena saattaa olla sähköisku tai tulipalo.

Kytke pistoke pistorasiaan niin, että johto lähtee lattiaa kohti.

- Jos kytket pistokkeen pistorasiaan päinvastaisessa suunnassa, johdon sisällä olevat johtimet saattavat vaurioitua ja seurauksena voi olla sähköisku tai tulipalo.

Pidä kaikki pakkausmateriaalit poissa lasten ulottuvilta. Pakkausmateriaali voi olla lapsille vaaraksi.

- Jos pussi joutuu lapsen päähän, lapsi voi tukehtua.

Jos laite, sen pistoke tai virtajohto on vaurioitunut, ota yhteyttä lähimpään huoltopalveluun.

Laitte tulee maadoittaa oikeaoppisesti.

Älä maadoita laitetta kaasuputkeen, muoviseen vesiputkeen tai puhelinlinjaan.

- Tämä voi aiheuttaa sähköiskun, tulipalon, räjähdysriskin tai laitevikoja.
- Älä milloinkaan kytke virtajohtoa väärin maadoitettuun pistorasiaan, ja varmista, että pistorasia on paikallisten ja kansallisten määräysten mukainen.

Älä asenna laitetta lämmityslaitteen tai syttyvän materiaalin lähelle.

Älä asenna laitetta kosteaan, öljyiseen tai likaiseen paikkaan tai suoralle auringonvalolle tai vedelle (sadebisarat) alttiiseen paikkaan.

Älä asenna laitetta paikkaan, jossa se altistuu alhaisille lämpötiloille.

- Pakkanen saattaa halkaista laitteen putket.

Älä asenna laitetta paikkaan, jossa voi tapahtua kaasuvuoto.

- Vaarana on sähköisku tai tulipalo.

Älä käytä muuntajaa.

- Vaarana on sähköisku tai tulipalo.

Älä käytä vaurioitunutta virtajohtoa tai löysää tai vaurioitunutta pistoketta.

- Vaarana on sähköisku tai tulipalo.

Älä vedä tai taita virtajohtoa liikaa.

Älä kierrä tai sido virtajohtoa.

Älä kiinnitä virtajohtoa mihinkään metalliseen esineeseen äläkä aseta johdon päälle painavia esineitä. Älä myöskään aseta virtajohtoa esineiden väliin äläkä paina sitä laitteen takana olevaan tilaan.

- Vaarana on sähköisku tai tulipalo.

Älä vedä virtajohdosta, kun irrotat pistoketta pistorasiasta.

- Pidä kiinni pistokkeesta, kun irrotat sen pistorasiasta.
- Jos et toimi näin, seurauksena saattaa olla sähköisku tai tulipalo.

HUOMIO: Asennukseen liittyviä MUISTUTUKSIA

Laite tulee laittaa sellaiseen asentoon, että pistorasia on käden ulottuvilla.

- Jos et toimi näin, seurauksena voi olla sähköisku tai tulipalo.

Asenna laite vaakasuoraan sellaiselle tukevalle lattialle, joka kestää laitteen painon.

- Jos et toimi näin, laite saattaa täristä, liikkua, pitää ylimääräistä ääntä tai se ei välttämättä toimi oikein.

VAROITUS: Tärkeitä käyttöön liittyviä VAROITUKSIA

Jos laitteesta tulvii vettä, katkaise veden- ja virransyöttö välittömästi ja ota yhteyttä lähimpään huoltopalveluun.

- Älä kosketa pistoketta märillä käsillä.
- Jos et toimi näin, seurauksena voi olla sähköisku.

Jos laitteesta kuuluu outoa ääntä tai savua tai se haisee palaneelle, ota virtajohto välittömästi irti pistorasiasta ja ota yhteyttä lähimpään huoltopalveluun.

- Jos et toimi näin, seurauksena saattaa olla sähköisku tai tulipalo.

Jos käyttötiloissa tapahtuu kaasuvuoto (propani- tai nestekaasuvuoto tms.), tuuleta tilat välittömästi äläkä koske pistokkeeseen. Älä koske laitteeseen äläkä virtajohtoon.

- Älä käytä tuuletinta.
- Kipinä voi aiheuttaa räjähdyksen tai tulipalon.

Älä anna lasten leikkiä pesukoneen sisällä tai päällä. Kun hävität laitteen, poista sen luukun vipu.

- Jos lapsi jää tuotteen sisälle, hän voi tukehtua kuoliaaksi.

Poista ennen pesukoneen käyttöä kaikki sen pohjassa olevat pakkausmateriaalit (pehmusteet ja styroksi).

Älä pese koneessa sellaisia vaatteita, joissa on bensiiniä, kerosiinia, bensiiniä, maaliohennetta, alkoholia tai muita herkästi syttyviä tai räjähtäviä aineita.

- Vaarana on sähköisku, tulipalo tai räjähdys.

Älä avaa pesukoneen luukua väkisin, kun laite on käynnissä (pesu korkeissa lämpötiloissa, kuivaus tai linkous).

- Pesukoneesta ulos tulviva vesi voi aiheuttaa palovammoja tai tehdä lattiasta liukkaan. Tämä voi aiheuttaa henkilövahinkoja.
- Luukun avaaminen väkisin voi vaurioittaa laitetta tai aiheuttaa henkilövahinkoja.

Älä laita käsiäsi pesukoneen alle sen ollessa käytössä.

- Tämä voi aiheuttaa henkilövahinkoja.

Älä kosketa pistoketta märillä käsillä.

- Vaarana on sähköisku.

Kun laite on käytössä, älä katkaise sen virtaa vetämällä pistoke irti pistorasiasta.

- Jos tämän jälkeen kytket pistokkeen uudelleen pistorasiaan, tämä voi aiheuttaa kipinöitä ja sähköiskun tai tulipalon.

Älä anna lasten tai muiden huoltajaa tarvitsevien henkilöiden käyttää pesukonetta ilman asianmukaista valvontaa. Älä anna lasten kiipeillä laitteessa.

- Vaarana on sähköisku, palovamma tai henkilövahinko.

Älä laita käsiäsi äläkä mitään metalliesineitä pesukoneen alle sen ollessa käytössä.

- Tämä voi aiheuttaa henkilövahinkoja.

Älä irrota laitetta pistorasiasta vetämällä virtajohdosta. Ota aina pistokkeesta tiukasti kiinni ja vedä se suoraan irti pistorasiasta.

- Jos virtajohto vaurioituu, seurauksena voi olla oikosulku, tulipalo ja/tai sähköisku.

Älä yritä korjata, purkaa tai muuttaa laitetta itse.

- Älä käytä standardisulakkeista poikkeavia sulakkeita (esim. kupari, teräslanka jne.).
- Jos laite tarvitsee huoltoa tai uudelleenasennuksen, ota yhteyttä lähimpään huoltopalveluun.
- Muutoin seurauksena voi olla sähköisku, tulipalo, laitevika tai henkilövahinkoja.



Jos tulovesiletken kiinnitys vesihanaan löystyy ja laitteeseen tulvii vettä, irrota pistoke pistorasiasta.

- Jos et toimi näin, seurauksena saattaa olla sähköisku tai tulipalo.

Irrota pistoke pistorasiasta ukkosmyrskyjen aikana tai jos et käytä laitetta pitkään aikaan.

- Jos et toimi näin, seurauksena saattaa olla sähköisku tai tulipalo.

Jos laitteeseen joutuu jokin vieras esine, irrota virtajohto pistorasiasta ja ota yhteyttä lähimpään Samsung-huoltoon.

- Vaarana on sähköisku tai tulipalo.

HUOMIO: Käyttöön liittyviä MUISTUTUKSIA

Jos pesukone on likaantunut esim. pesuaineen, ruoantähteiden tai muun lian vuoksi, irrota pistoke pistorasiasta ja puhdista pesukone kostealla ja pehmeällä liinalla.

- Jos et toimi näin, laitteeseen voi syntyä väri- tai muotovirheitä tai ruostetta tai se saattaa vaurioitua muulla tavoin.

Etuosan lasi voi mennä rikki, jos siihen kohdistuu kova isku. Käytä pesukonetta varoen.

- Jos lasi menee rikki, seurauksena voi olla henkilövahinkoja.

Jos vedensyötössä on vikaa tai jos kiinnität tulovesiletken uudelleen, avaa hana varovasti.

Avaa hana varovasti, jos laitetta ei ole käytetty pitkään aikaan.

- Tulovesiletken tai vesiputken ilmanpaine voi vaurioittaa laitteen osia tai aiheuttaa vuodon.

Jos veden tyhjennys ei toimi kunnolla laitteen käytön aikana, varmista, ettei viemäröinnissä ole vikaa.

- Jos pesukoneeseen tulvii viemäriverian vuoksi vettä sen käytön aikana, seurauksena voi olla sähkövuodon aiheuttama sähköisku tai tulipalo.

Työnnä pyykki kokonaan pesukoneen sisälle, jotteivät ne tarttuisi luukkuun.

- Jos luukkuun tarttuu vaatteita, vaate pesukone voivat vaurioitua tai laitteesta voi vuotaa vettä.

Sulje pesukoneelle johtava vesihana, kun pesukonetta ei käytetä.

Varmista, että tulovesiletken liittimen ruuvit on kiinnitetty kunnolla.

- Jos näin ei ole, seurauksena voi olla laite- tai henkilövahinkoja.

Varmista, että kumitiivisteeseen ja etuluukun lasiin ei pääse mitään niihin kuulumattona aineita (esim. likaa, langanpätkiä, hiuksia yms.).

- Jos luukkuun tarttuu jotakin siihen kuulumatonta ainetta tai jos ovea ei suljeta kokonaan, laite voi vuotaa.

Ennen kuin käytät laitetta, avaa vesihana ja varmista, että tulovesiletken liitin on kiinnitetty kunnolla ja ettei vuotoja esiinny.

- Jos tulovesiletken liittimen ruuvit ovat löysällä, laite saattaa vuotaa.

Ostamasi tuote on tarkoitettu vain kotitalouskäyttöön.

Tuotteen käyttö kaupallisiin tarkoituksiin tulkitaan tuotteen väärinkäytöksi. Tässä tapauksessa tuotteella ei ole Samsungin normaalityökalu, eikä Samsung vastaa tällaisen väärinkäytön aiheuttamasta virheellisestä toiminnasta tai vahingoista.

Älä seiso laitteen päällä äläkä aseta sen päälle esineitä (esim. pyykkiä, sytytettyjä kynttilöitä tai savukkeita, astioita, kemikaaleja, metalliesineitä jne.).

- Muutoin seurauksena voi olla sähköisku, tulipalo, laitevika tai henkilövahinkoja.

Älä ruiskuta laitteen pinnalle mitään tulenarkaa ainetta, esim. hyönteismyrkkyä.

- Paitsi että tällaiset aineet ovat vaarallisia ihmisille, ne voivat myös aiheuttaa sähköiskun, tulipalon tai laitevikoja.

Älä aseta pesukoneen lähetyville mitään sellaisia laitteita, jotka voivat muodostaa sähkömagneettisen kentän.

- Tämä voi johtaa toimintahäiriöihin ja henkilövahinkoihin.

Laitteesta kuumavesipesun ja kuivausohjelman aikana tuleva vesi on kuumaa. Älä koske veteen.

- Tämä voi johtaa palovammoihin tai henkilövahinkoihin.

Älä pese, linkoa äläkä kuivaa vedenpitäviä istuinsuojia, mattoja tai vaatteita (*), jos laitteessa ei ole erityistä ohjelmaa tällaisten materiaalien pesemiseen.

(*) Villaiset vuodevaatteet, sadetakit, kalastusliivit, hiihtohousut, makuupussi, kuorivaipat, verryttelypuvut ja polkupyörien,



moottoripyörien ja autojen peitteet yms.

- Älä pese paksuja ja jäykkiä mattoja, vaikka niiden pesumerkkiin olisikin merkitty konepesu. Tämä voi johtaa henkilövahinkoihin tai vaatteet, pesukone, sen lähellä olevat seinät tai lattia voivat vaurioitua, sillä kone saattaa täristä tavallista voimakkaammin.
- Älä pese sellaisia räsy- tai ovimattoja, joiden tausta on kumia. Kuminen tausta saattaa irrota ja tarttua rummun sisäpintaan, ja tämä voi aiheuttaa toimintahäiriöitä, esimerkiksi virheitä vedenpoistossa.

Älä käytä pesukonetta, jos pesuainelokero ei ole paikoillaan.

- Tämä voi aiheuttaa vuotoja, joista voi seurata sähköiskua tai henkilövahinkoja.

Älä kosketa pesurumpua kuivauksen aikana tai välittömästi sen jälkeen, sillä se on kuuma.

- Tämä voi johtaa palovammoihin

Älä laita kättäsi pesuainelokeroon.

- Tämä voi aiheuttaa henkilövahinkoja, sillä käsi voi jäädä kiinni pesuaineen syöttölaitteeseen.

Älä päästä pesukoneeseen mitään muuta kuin pyykkiä (esim. kenkiä, ruoantähteitä tai lemmikkejä).

- Kone saattaa täristä tavallista voimakkaammin ja tästä voi aiheutua laitevaurioita tai henkilövahinkoja tai koneeseen päässyt lemmikki saattaa kuolla.

Älä paina painikkeita kynsillä tai terävillä esineillä, esimerkiksi neuloilla tai veitsillä.

- Vaarana on sähköiskua tai henkilövahinko.

Älä pese pyykkiä, jossa on jotakin sellaista öljyä, voidetta tai kosteusemulsiota, joita tavallisesti löytyy kosmetiikkamyymälöistä tai hierontaklinikoilta.

- Tämä voi aiheuttaa epämuodostumia kumitiivisteeseen ja sitä kautta vuotoja.

Huolehdi, ettei pesurumpuun jää pitkäksi aikaa valkaisuainetta tai metalliesineitä, esim. hakaneuloja tai hiuspinnejä.

- Muutoin pesurumpu voi ruostua.
- Jos ruostetta alkaa esiintyä rummun pinnassa, käytä (neutraalia) puhdistusainetta ja puhdista pinta pesusienellä. Älä milloinkaan käytä puhdistamiseen teräsharjaa.

Älä käytä kuivaa puhdistusainetta äläkä pese, huuhtelee tai linkoa pyykkiä, jossa on kuivaa puhdistusainetta.

- Tämä voi johtaa itseyttymiseen tai syttymiseen öljyn hapettumisprosessin kuumuudesta johtuen.

Älä käytä jäähdytys- tai lämmityslaitteista peräisin olevaa vettä.

- Tämä voi vaurioittaa pesukonetta.

Älä käytä käsienvesiuunin tarkoitettua saippuaa pesuaineena.

- Jos saippuaa pääsee kertymään ja kovettumaan pesukoneen sisälle, se voi aiheuttaa laitevikoja, värivirheitä, ruostetta tai pahaa hajua.

Laita sukat ja rintaliivit pesupussiin ja pese ne yhdessä muun pyykin mukana.

Älä pese suuria vaatekappaleita, esim. vuodevaatteita, pesupussissa.

- Jos et toimi näin, laite saattaa täristä tavallista voimakkaammin ja aiheuttaa henkilövahinkoja.

Älä käytä kuivuneita pesuaineita.

- Jos kuivunutta pesuainetta kone pesukoneen sisälle, kertyy saattaa vuotoa.

Tarkista, että pestävien vaatteiden taskut ovat tyhjä.

- Kovat ja terävät esineet kuten kolikot, hakaneulat, naulat, ruuvit tai kivet voivat vaurioittaa laitetta pahoin.

Älä pese sellaisia vaatteita, joissa on suuret soljet, napit tai muuta kovaa metallia.

Lajittele pyykki värin ja värinpitävyyden mukaan ja valitse suositeltu ohjelma, lämpötila ja lisätoiminnot.

- Muutoin pyykki voi haalistua tai vaurioitua.

Varmista, että lasten sormet eivät jää luukun väliin, kun suljet luukun.

- Muutoin seurauksena voi olla henkilövahinkoja.

VAROITUS: Tärkeitä puhdistukseen liittyviä VAROITUKSIA

Älä puhdista laitetta suihkuttamalla siihen vettä.

Älä käytä vahvasti hapanta puhdistusainetta.

Älä käytä bentseeniä, ohennetta tai alkoholia laitteen puhdistamiseen.

- Tällaiset aineet voivat aiheuttaa värinmuutoksia, epämuodostumia, laitevaurioita tai sähköiskun tai tulipalon.

Laitte on irrotettava pistorasiasta ennen sen puhdistamista tai huoltamista.

- Jos et toimi näin, seurauksena saattaa olla sähköisku tai tulipalo.

WEEE-direktiiviin liittyviä ohjeita



Tuotteen turvallinen hävittäminen (elektroniikka ja sähkölaitteet) (Jätteiden lajittelua käyttävät maat)

Oheinen merkintä tuotteessa, lisävarusteissa tai käyttöohjeessa merkitsee, että tuotetta tai lisävarusteina toimitettavia sähkölaitteita (esim. laturia, kuulokkeita tai USB kaapelia) ei saa hävittää kotitalousjätteen mukana niiden käyttöön päätyttyä. Virheellisestä jätteenkäsittelystä ympäristölle ja terveydelle aiheutuvien haittojen välttämiseksi tuote ja lisävarusteet on eroteltava muusta jätteestä ja kierrätettävä kestävän kehityksen mukaista uusiokäyttöä varten.

Kotikäyttäjät saavat lisätietoja tuotteen ja lisävarusteiden turvallisesta kierrätyksestä ottamalla yhteyttä tuotteen myyneeseen jälleenmyyjään tai paikalliseen ympäristöviranomaiseen.

Yrityskäyttäjien tulee ottaa yhteyttä tavarantoimittajaan ja selvittää hankintasopimuksen ehdot. Tuotetta tai sen lisävarusteita ei saa hävittää muun kaupallisen jätteen seassa.

■ Indhold

Sikkerhedsinformationer	4
Dette skal du vide om sikkerhedsinstruktionerne	4
Vigtige sikkerhedssymboler	4
Ikonerne og symbolerne i denne brugervejledning betyder følgende:	4
Vigtige forholdsregler for sikkerheden	5
Instruktioner om WEEE	10
 Opsætning af vaskemaskinen	 11
Kontrol af delene	11
Overholdelse af installationskravene	12
Strømforsyning og forbindelse til jord	12
Vandforsyning	12
Afledning	13
Gulv	13
Omgivende temperatur	13
Montering i alkove eller skab	13
Installation af vaskemaskinen	14
 Brug af din vaskemaskine	 19
Vaskemidler og tilsætningsstoffer	19
Brug af passende vaskemiddel	19
Brug af sæbeskuffen	19
Brug af flydende vaskemiddel (udvalgte modeller)	20
Vask første gang	21
Grundlæggende instruktioner	21
Brug af betjeningspanelet	22
Brug af programvælgeren	24
Børnelås	25
Lyd fra	25
Udsæt slutning	25
Smart Check	26
Vask	27
Vask med programvælgeren	27
Manuel vask	28
Retningslinjer for vasketøj	28

Rengøring af din vaskemaskine

30

Økologisk tromlerengøring	30
Rengøringsprocedurer	30
Den automatiske alarmfunktion til Økologisk tromlerengøring	30
Afledning af vand fra vaskemaskinen i nødstilfælde	31
Rengøring af filteret	32
Rengøring af de udvendige dele	32
Rengøring af sæbeskuffen og skuffefordybning	33
Rensning af trådfilteret	33

Vedligeholdelse af din vaskemaskine

34

Reparation af en frossen vaskemaskine	34
Opbevaring af vaskemaskinen	34

Fejlfinding og informationskoder

35

Kontrollér disse ting, hvis der er problemer med vaskemaskinen.....	35
Informationskoder	36

Programoversigt

37

Programoversigt	37
-----------------------	----

Appendiks

38

Oversigt over stoffer og behandlingen af dem	38
Beskyttelse af miljøet	38
Erklæring om overensstemmelse	38
Ark med husholdningsvaskemaskiner	39
Information om vigtigste vaskeprogrammer	42

■ Sikkerhedsinformationer

Tillykke med din nye vaskemaskine fra Samsung. Denne brugervejledning indeholder vigtige oplysninger om montering, betjening og vedligeholdelse af dit apparat. Tag dig tid til at læse denne vejledning for at få fuldt udbytte af vaskemaskinens mange fordele og funktioner.

Dette skal du vide om sikkerhedsinstruktionerne




Læs denne vejledning omhyggeligt for at sikre, at du ved, hvordan du sikkert og effektivt bruger de omfattende muligheder og funktioner i dit nye apparat. Gem vejledningen et sikkert sted tæt på apparatet til senere brug. Brug kun apparatet til dens beregnede formål som beskrevet i denne brugervejledning.

Advarslerne og de vigtige sikkerhedsinstruktioner i denne vejledning dækker ikke alle tænkelige forhold og situationer, som måtte opstå. Det er dit ansvar at udvise almindelig fornuft, agtpågivenhed og omhu ved installation, vedligeholdelse og brug af din vaskemaskine.

Da følgende betjeningsinstruktioner omfatter forskellige modeller, kan egenskaberne ved din vaskemaskine være lidt anderledes end de, der beskrives i denne vejledning, og alle advarselstegn er måske ikke relevante. Hvis du har spørgsmål, bedes du kontakte dit nærmeste servicecenter eller finde hjælp og information online på www.samsung.com.

Vigtige sikkerhedssymboler

■ Ikonerne og symbolerne i denne brugervejledning betyder følgende:

	ADVARSEL: Risici og andre usikre fremgangsmåder, der kan medføre alvorlig personskade og/eller beskadigelse af materiel .
	FORSIGTIG: Risici og andre usikre fremgangsmåder, der kan medføre personskeade og/eller beskadigelse af materiel .
	BEMÆRK

Disse advarselstegn er her for at undgå skade på dig selv og andre.

Følg dem fuldstændigt.

Når du har læst denne vejledning, skal du gemme den et sikkert sted for fremtidig reference.

Læs alle instruktioner før brug af apparatet.

Som ved alt elektrisk udstyr med bevægelige dele er der en potentiel farerisiko. For sikkert at kunne betjene apparatet skal du kende dets funktioner og være forsigtig under brug.

Vigtige forholdsregler for sikkerheden



ADVARSEL: For at nedsætte risikoen for brand, el-stød eller personskaade, når du bruger dit apparat, skal du følge følgende grundlæggende forholdsregler, inkl. følgende:

Børn (eller kæledyr) må aldrig tillades at lege på eller i vaskemaskinen. Vaskemaskinens luge kan ikke åbnes let indefra, og børn kan komme alvorligt til skade, hvis de fanges inde i maskinen.

Denne maskine må ikke bruges af personer (herunder børn) med fysiske, sansemæssige eller psykiske handicap eller personer, som mangler erfaring og viden, medmindre de er under opsyn eller er blevet instrueret i anvendelsen af maskinen af en person, der har ansvaret for deres sikkerhed.

Børn bør holdes under opsyn for at sikre, at de ikke leger med apparatet.

Til brug i Europa: Dette apparat kan anvendes af børn med en alder på mindst 8 år og af personer med med fysiske, sansemæssige eller psykiske handicap eller manglende erfaring og viden, hvis de har fået instruktion i at anvende apparatet på en sikker måde og forstår, der er involveret en farerisiko. Børn må ikke lege med apparatet. Rengøring og vedligeholdelse må ikke udføres af børn uden opsyn.

Hvis strømkablet er beskadiget, skal det udskiftes af producenten, dennes servicerepræsentant eller en tilsvarende kvalificeret person for at undgå fare.

Apparatet skal anbringes, så der er adgang til strømtikket, vandtilførslen og vandafløbet.

For apparater med ventilationsåbninger i bunden må et gulvtæppe ikke blokere åbningerne.

De nye slangesæt, der leveres med apparatet, skal anvendes, og de gamle slangesæt må ikke genbruges.

FORSIGTIG: For at undgå en fare på grund af utilsigtet nulstilling af termosikringen må dette apparat ikke strømforsynes gennem en ekstern afbryderenhed, som f.eks. en timer, eller sluttes til et kredsløb, der regelmæssigt slukkes og tændes af forsyningsvirksomheden.

ADVARSEL: Vigtige ADVARSLER vedr. installation

Monteringen af dette apparat skal udføres af en kvalificeret tekniker eller servicevirksomhed.

- I modsat fald kan der opstå elektrisk stød, brand, eksplosion, problemer med produktet eller personskade.

Apparatet er tungt. Pas derfor på, når du løfter det.

Sæt strømtikket i en stikkontakt til AC 220 - 240 V/50 Hz eller højere, og brug kun stikkontakten til dette apparat. Brug aldrig et forlængerkabel.

- Hvis en stikkontakt deles med andre apparater ved hjælp af en strømskinne eller et forlængerkabel, kan der opstå elektrisk stød eller brand.
- Kontroller, at spænding, frekvens og strømstyrke stemmer overens med produktets specifikationer. I modsat fald kan der opstå elektrisk stød eller brand. Slut strømtikket korrekt til stikkontakten.

Fjern med regelmæssige mellemrum alle fremmedele, som f.eks. støv eller vand, fra stikbenene og kontaktpunkterne med en tør klud.

- Tag stikket ud, og rengør det med en tør klud.
- I modsat fald kan der opstå elektrisk stød eller brand.

Sæt strømtikket i en stikkontakt, så kablet ligger på gulvet.

- Hvis du sætter strømtikket i stikkontakten i den modsatte retning, kan de elektriske tråde inde i kablet blive beskadiget, og dette kan medføre elektrisk stød eller brand.

Hold alle emballagematerialer uden for børns rækkevidde, da disse kan være farlige.

- Hvis et barn tager en pose over hovedet, kan det medføre kvælning.

Når apparatet, strømtikket eller strømkablet er beskadiget, skal du kontakte dit nærmeste servicecenter.

Dette apparat skal jordforbindes på korrekt vis.

Foretag ikke jordforbindelse af apparatet til gasrør, vandrør af plast eller telefonledninger.

- Det kan resultere i elektrisk stød, brand, eksplosion eller problemer med produktet.
- Sæt aldrig strømtikket i en stikkontakt, der ikke er jordet korrekt, og kontroller, at det er i overensstemmelse med lokale og nationale bestemmelser.

Installer ikke dette apparat tæt på et varmeapparat eller brændbare materialer.

Installer ikke dette apparat et fugtigt, oliefyldt eller støvet sted eller et sted, der udsættes for direkte sollys eller vand (vanddråber).

Installer ikke dette apparat maskine et sted med lave temperaturer.

- Frost kan få rørene til at springe.

Installer ikke dette apparat et sted, hvor gas kan slippe ud.

- Det kan resultere i elektrisk stød eller brand.

Brug ikke en elektrisk transformator.

- Det kan resultere i elektrisk stød eller brand.

Brug ikke et beskadiget strømtik, et beskadiget strømkabel eller en løs stikkontakt.

- Det kan resultere i elektrisk stød eller brand.

Strømkablet må ikke strækkes eller bøjes for meget.

Strømkablet må ikke vrides, og der må ikke være knuder på det.

Strømkablet må ikke hænge over metalgenstande, der må ikke anbringes tunge genstande på det, det må ikke være i klemme mellem genstande, og det må ikke skubbes ind i rummet bag apparatet.

- Det kan resultere i elektrisk stød eller brand.

Du må ikke trække i strømkablet, når du tager stikket ud af stikkontakten.

- Hold på strømtikket, mens du tager det ud.
- I modsat fald kan der opstå elektrisk stød eller brand.

FORSIGTIG: FORSIGTIGHED ved installation

Dette apparat skal anbringes på en sådan måde, at der er nem adgang til strømstikket.

- I modsat fald kan der opstå elektrisk stød eller brand pga. elektrisk overgang.

Installer dit apparat, så det står lige på et hårdt gulv, der kan bære dets vægt.

- I modsat fald kan der opstå unormale vibrationer, bevægelser, støj eller problemer med produktet.

ADVARSEL: Vigtige ADVARSLER vedr. brug

Hvis apparatet svømmer over, så afbryd straks for vandet og strømmen, og kontakt dit nærmeste servicecenter.

- Rør ikke ved strømstikket med våde hænder.
- Hvis du gør det, kan du få elektrisk stød.

Hvis apparatet udsender en mærkelig lyd, en brændende duft eller røg, så fjern straks strømstikket, og kontakt dit nærmeste servicecenter.

- I modsat fald kan der opstå elektrisk stød eller brand.

I tilfælde af gasudslip (som f.eks. propangas, LP-gas m.v.), så udluft straks uden at røre ved strømstikket. Rør ikke ved apparatet eller strømkablet.

- Brug ikke en ventilator.
- En gnist kan udløse en eksplosion eller en brand.

Lad ikke børn lege i eller på vaskemaskinen. Ved bortskaffelse af apparatet skal dets lugelås desuden afmonteres.

- Hvis nogen lukkes inde i maskinen, kan de blive kvalt og dø.

Sørg for at fjerne emballagen (poser, flamingo) fastgjort til bunden af vaskemaskinen, inden du bruger den.

Vask ikke emner, der er forurenet med benzin, petroleum, benzol, fortynder, alkohol eller andre brændbare eller eksplosive substanser.

- Det kan resultere i elektrisk stød, brand eller eksplosion.

Åbn ikke vaskemaskinelugen med kraft, når den er i drift (vask ved høj temperatur/tørring/centrifugering).

- Vand, der løber ud af vaskemaskinen, kan medføre forbrændinger eller gøre gulvet glat. Det kan medføre personskader.
- Åbning af lugen med kraft kan medføre person- eller produktskade.

Stik ikke hænderne ind under vaskemaskinen, når den kører.

- Det kan medføre personskader.

Rør ikke ved strømstikket med våde hænder.

- Det kan resultere i elektrisk stød.

Afbryd ikke for apparatet ved at trække strømstikket ud, mens en handling er i gang.

- Trækker du strømstikket ud af stikkontakten, kan det danne en gnist og medføre elektrisk stød eller brand.

Lad ikke børn eller syge personer anvende denne vaskemaskine uden passende opsyn. Lad ikke børn klatre i eller på apparatet.

- Det kan medføre i elektrisk stød, forbrændinger eller personskade.

Stik ikke hænderne eller metalgenstande ind under vaskemaskinen, mens den er i drift.

- Det kan medføre personskader.

Afbryd ikke for apparatet ved at trække i strømkablet. Tag altid forsvarligt fat i stikket, og træk det lige ud af stikkontakten.

- Beskadigelse af strømkablet kan medføre kortslutning, brand og/eller elektrisk stød.

Forsøg ikke selv at reparere apparatet, skille det ad eller ændre den.

- Brug ikke andre sikringer (f.eks. kobbertråd, ståltråd, osv.) end standardsikringer.
- Hvis apparatet skal repareres eller geninstalleres, skal du kontakte dit nærmeste servicecenter.
- I modsat fald kan der opstå elektrisk stød, brand, problemer med produktet eller personskade.

Hvis vandtilførselsslangen går løs fra hanen og oversvømmer apparatet, skal du fjerne strømstikket.

- I modsat fald kan der opstå elektrisk stød eller brand.

Fjern strømstikket, når apparatet ikke anvendes i længere tid eller under tordenvejr.

- I modsat fald kan der opstå elektrisk stød eller brand.

Hvis der kommer fremmedlegemer ind i apparatet, skal du fjerne stikket fra stikkontakten og kontakte den nærmeste Samsung-kundeservice.

- Det kan resultere i elektrisk stød eller brand.

FORSIGTIG: FORHOLDSREGLER for brug

Når vaskemaskinen er forurenet med fremmede substanser, som f.eks. vaskemiddel, snavs, madrester m.v., skal du fjerne strømstikket og rengøre vaskemaskinen med en fugtet, blød klud.

- Hvis du ikke gør det, kan der forekomme fejlfarvning, deformation, skade eller rust.

Frontglasset kan gå i stykker ved et hårdt slag. Vær forsigtig, når du anvender vaskemaskinen.

- Hvis glasset er gået i stykker, kan det medføre personskader.

Efter problemer med vandtilførslen eller ved gentilslutning af vandtilførselsslangen, så åbn langsomt for vandhanen.

Åbn vandhanen langsomt, hvis maskinen ikke har været anvendt i længere tid.

- Lufttrykket i vandtilførselsslangen eller vandrøret kan medføre skade på en produktdel eller medføre vandudslip.

Hvis der opstår problemer med afledning under drift, så kontroller, om der er et afledningsproblem.

- Hvis vaskemaskinen anvendes, når den er oversvømmet pga. et afledningsproblem, kan dette medføre elektriske stød eller brand.

Kom vasketøjet helt ind i vaskemaskinen, så det ikke sidder fast i lugen.

- Hvis vasketøj sidder fast i lugen, kan det medføre skade på tøjet eller vaskemaskinen eller medføre vandudslip.

Sluk for vandtilførslen til vaskemaskinen, når den ikke bruges.

Kontroller, at skruerne på tilslutningsstykket på vandtilførselsslangen er strammet forsvarligt.

- I modsat fald kan der opstå skade personer eller ting.

Sørg for, at gummilisten og frontglasset ikke forurenes med fremmede substanser (f.eks. affald, tråde, hår mv.).

- Hvis fremmede substanser sætter sig fast i lugen, eller lugen ikke er helt lukket, kan det medføre vandudslip.

Åbn vandhanen, og kontroller, om tilslutningsstykket på vandtilførselsslangen er strammet forsvarligt, og at der ikke lækker vand, inden du bruger produktet.

- Hvis skruerne på tilslutningsstykket på vandtilførselsslangen er løse, kan det medføre vandudslip.

Det produkt, du har købt, er kun designet til husholdningsbrug.

Erhvervsmæssig anvendelse af produktet regnes for misbrug. I dette tilfælde vil produktet ikke være dækket af standardgarantien fra Samsung, og Samsung kan ikke holdes til ansvar for fejlfunktion eller skade, der opstår som følge af sådan misbrug.

Du må ikke stå på apparatet eller anbringe genstande (f.eks. vasketøj, tændte stearinlys, tændte cigaretter, tallerkener, kemikalier, metalgenstande m.m.) på apparatet.

- Det kan resultere i elektrisk stød, brand, problemer med produktet eller personskade.

Spray ikke flygtige materialer, som f.eks. insekticider, på apparatets overflade.

- Ud over at være skadelig for mennesker kan det medføre elektrisk stød, brand eller problemer med produktet.

Anbring ikke genstande, der genererer elektromagnetiske felter, tæt på vaskemaskinen.

- Dette kan medføre personskade pga. en fejlfunktion.

Vand, der afledes ved vask med høj temperatur eller ved tørring, er varmt. Rør ikke ved vandet.

- Det kan medføre forbrændinger eller personskader.

Vask ikke, centrifuger ikke og tør ikke vandtætte sæder, måtter eller tøj (*), medmindre dit apparat har et særligt program til vask af disse genstande.

(*): Sengetøj af uld, regntøj, fiskeveste, skibbukser, soveposer, diaper-omslag, svededragter og cykel-, motorcykel- og bildækkener m.v.

- Vask ikke tykke eller hårde måtter, heller ikke selvom der er et vaskemærke på plejeanvisningen. Dette kan medføre beskadigelse af vaskemaskinen, vægge, gulv eller tøj pga. unormale vibrationer.
- Vask ikke dekorative tæpper eller dørmåtter med bagbeklædning af gummi. Gummibagklædningen kan falde af og sætte sig fast på tromlens inderside, og dette kan medføre fejlfunktion, som f.eks. tønningsfejl.

Brug ikke vaskemaskinen, når sæbeskuffen er fjernet.

- Det kan medføre elektrisk stød eller personskafe pga. vandudslip.

Rør ikke indersiden af tromlen under eller lige efter tørring, da den er varm.

- Det kan resultere i forbrændinger.

Stik ikke hænderne ind i sæbeskuffen.

- Dette kan medføre personskafe, da din hånd kan blive fanget i enheden til tilførsel af vaskemiddel.

Kom ikke andre genstande (som f.eks. sko, madrester, dyr) end vasketøj i vaskemaskinen.

- Dette kan medføre skade på vaskemaskinen eller personskafe eller kæledyrs død pga. unormale vibrationer.

Tryk ikke på knapperne med skarpe genstande, som f.eks. nåle, knive, negle, osv.

- Det kan resultere i elektrisk stød eller personskafe.

Vask ikke tøj, der er forurenet med olie, creme eller lotion, der ofte stammer fra hudplejeprodukter eller massageklinikker.

- Dette kan medføre, at gummilisten bliver deformet og resulterer i et vandudslip.

Efterlad ikke metalobjekter, som f.eks. sikkerhedsnåle, hårnåle, eller blegemiddel i tromlen i lang tid.

- Dette kan medføre, at tromlen rustner.
- Hvis der begynder at dannes rust på tromlens overflade, skal du anvende et rensningsmiddel (neutralt) på overfladen og bruge en svamp til at gøre det rent med. Brug aldrig en metalbørste.

Du må ikke anvende opløsningsmidler til tørrensning direkte, og vasketøj, der indeholder opløsningsmidler til tørrensning, må ikke vaskes, skylles eller centrifugeres.

- Det kan resultere i selvantændelse eller antændelse på grund af varme fra iltning af olien.

Brug ikke vand fra vandkøle/varmeanheder.

- Dette kan medføre problemer med vaskemaskinen.

Brug ikke håndsæbe til vaskemaskinen.

- Hvis det stivner eller opsamles inde i vaskemaskinen, kan det medføre problemer med produktet, misfarvning, rust eller dårlig lugt.

Kom sokker og brystholdere i et vaskenet, og vask disse med andet vasketøj.

Vask ikke store stykker vasketøj, som f.eks. sengetøj, i vaskenettet.

- Hvis du ikke gør det, kan det medføre skade pga. unormale vibrationer.

Brug ikke stivnet vaskemiddel.

- Hvis det opsamles inde i vaskemaskinen, kan det medføre vandudslip.

Sørg for, at alle lommer i vasketøjet er tomme.

- Hårde, skarpe genstande, som f.eks. mønter, sikkerhedsnåle, søm, skruer eller sten, kan forårsage omfattende skade på apparatet.

Du må ikke vaske tøj, der har store metalspænder, -knapper eller andre tunge metalobjekter.

Sorter vasketøjet efter farve på basis af dets farveægted, og vælg det anbefalede program, den anbefalede vandtemperatur og yderligere funktioner.

- Dette kan medføre misfarvning eller beskadigelse af stoffet.

Pas på, at børns fingre ikke kommer i klemme i døren, når du lukker den.

- I modsat fald kan det resultere i personskade.

⚠ ADVARSEL: Vigtige ADVARSLER vedr. rengøring

Apparatet må ikke rengøres ved at sprøjte vand direkte på det.

Brug ikke et stærkt, syreholdigt rengøringsmiddel.

Brug ikke benzol, fortynder eller alkohol til at rengøre apparatet.

- Det kan resultere i misfarvning, deformation, skade, elektrisk stød eller brand.

Før rengøring eller vedligeholdelse skal du tage apparatets strømkabel ud af stikkontakten.

- I modsat fald kan der opstå elektrisk stød eller brand.

Instruktioner om WEEE



Korrekt bortskaffelse af dette produkt (elektrisk & elektronisk udstyr) (Gælder i lande med systemer til affaldssortering)

Denne mærkning på produktet, på tilbehør eller i manualen betyder, at produktet og elektronisk tilbehør hertil (f.eks. oplader, headset og USB-kabel) ikke må bortskaffes sammen med almindeligt husholdningsaffald efter endt levetid. For at forebygge skadelige virkninger på menneskers helbred eller miljøet skal disse genstande bortskaffes adskilt fra andre typer af affald og indleveres på en genbrugsplads med henblik på genindvinding.

Forbrugere bedes kontakte forhandleren, hvor de har købt produktet, eller kommunen for nærmere oplysning om, hvor og hvordan de kan indlevere produkt og tilbehør med henblik på miljøvenlig genindvinding.

Virksomheder bedes kontakte leverandøren og følge anvisningerne i købekontrakten. Dette produkt og elektronisk tilbehør hertil må ikke bortskaffes sammen med andet erhvervsaffald.